

UNIVERSIDAD DE PUERTO RICO EN BAYAMÓN



COMPENDIO DE DATOS 2008 - 2009



Oficina de Planificación y Estudios Institucionales



UNIVERSIDAD DE PUERTO RICO EN BAYAMÓN
Oficina de Planificación y Estudios Institucionales

COMPENDIO DE
DE DATOS ESTADÍSTICOS
2008 - 2009

Preparado por:
Ricardo Rodríguez
Oficial de Estadísticas



Tabla de Contenido

Introducción.....	5
Componentes en la Matrícula de Estudiantes Nuevos por Facultad y Año de Clasificación, Tabla 2.1.8.....	6
Gráfica 2.1.8.....	9
Estudiantes Matriculados en Readmisión por Facultad, Nivel de Programa, Año de Clasificación y Género, Tabla 2.7.3.....	10
Gráfica 2.7.3.....	13
Matrícula Total por Tipo de Programa y Género, Tabla 2.1.1.....	14
Gráfica 2.1.1.....	17
Matrícula Regular por Tipo de Programa y Género, Tabla 2.1.2 A.....	18
Gráfica 2.1.2 A.....	21
Matrícula Irregular por Tipo de Programa y Género, Tabla 2.1.2 B.....	22
Gráfica 2.1.2 B.....	25
Matrícula Total, Regular, Irregular y Equivalente Regular, por Facultad y Nivel de Programa, Tabla 2.1.10.....	26
Gráfica 2.1.10.....	29
Total de Cursos, Secciones, Estudiantes Matriculados, Promedio por Sección y Estudiante-Sección / Crédito por Departamento, Tabla 2.3.1.....	30
Gráfica 2.3.1.....	31
Grados Conferidos por Facultad, Departamento y Género, Tabla 2.9.1.....	32
Gráfica 2.9.1.....	33
Bajas Totales de la UPR Bayamón, Tabla 2.6.1.....	34
Gráfica 2.6.1.....	35
Distribución de Solicitantes de Traslados, Admitidos, Denegados y Matriculados por Unidad de Procedencia, Tabla ACT-1.....	36
Gráfica ACT-1.....	37
Tasa Anual de Retención.....	38
Gráfica.....	39

Distribución del Personal Administrativo de Tarea Completa y Tarea Parcial por Dependencia, Tipo de Servicio y Género.	40
Gráfica	41
Personal Docente por Facultad, Preparación Académica y Género.	42
Gráfica (Por Ciento del Personal Docente por Departamento).	43
Gráfica (Distribución del Personal Docente por Preparación Académica y Género).	43
Personal Docente por Tipo de Contrato, Departamento, Género y Gráfica	44
Distribución del Personal Docente por Rango Académico, Género y Gráfica	45

Introducción

El Compendio de Datos Estadísticos es una recopilación de los datos informativos más utilizados en las tomas de decisiones de Nuestra Institución. En la Oficina de Planificación y Estudios Institucionales de la Universidad de Puerto Rico en Bayamón se realizan periódicamente Estudios de Investigación y Estadísticas sobre toda aquella data que compete con nuestra Comunidad Universitaria tales como Estudiantil, Personal Administrativo y Profesorado.

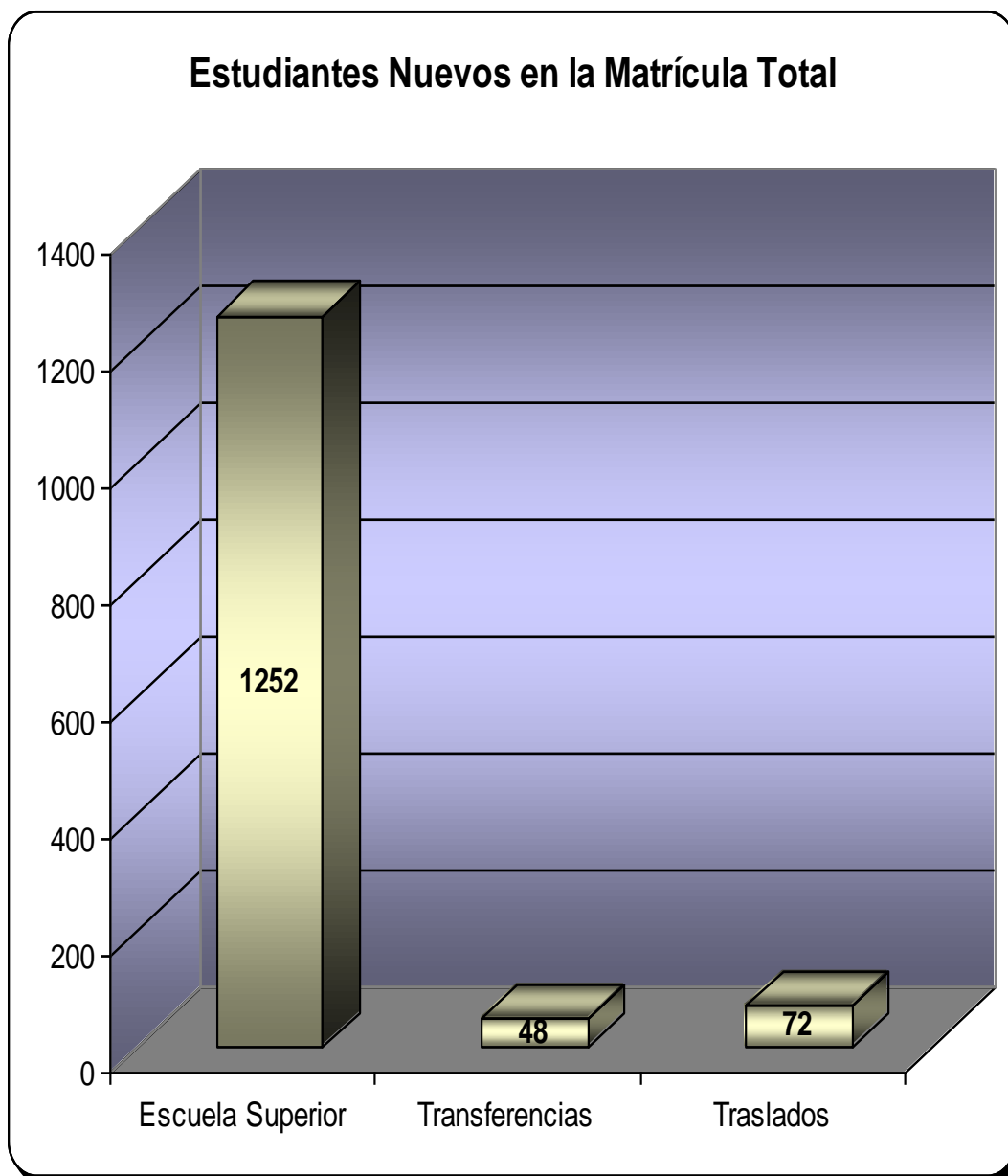
El Objetivo Principal de esta publicación es el que nuestras Oficinas, que atienden tanto a Estudiantes como a Empleados, se nutran de la información necesaria para su proceso de toma de decisiones diarias. En la Oficina de Planificación y Estudios Institucionales laboramos arduamente en conjunto con el Centro de Sistemas de Información de manera tal que los datos estadísticos tanto de Estudiantes como de Personal sean los más precisos y confiables posibles.

Agrimensura y Topografía
Ingeniería en Computadoras

21	21								
15	15								

FACULTAD O PROGRAMA	GRAN TOTAL	ESCUELA SUPERIOR	TRANSFERENCIAS				TRASLADOS			
			1er AÑO	2do AÑO	3er AÑO	4to AÑO	1er AÑO	2do AÑO	3er AÑO	4to AÑO
Traslados a Ciencias Médicas	49	47	0	0	0	0	0	0	0	2
Tecnología Veterinaria	6	4								2
Tecnología Médica	20	20								
Tecnología en Medicina Nuclear	5	5								
Educación en Salud	6	6								
Tecnología Oftálmica	2	2								
Tecnología Radiológica	10	10								
Traslados a Carolina	57	57	0	0	0	0	0	0	0	0
Estudios Multidic. Cultura Turística	30	30								
Publicidad Comercial	10	10								
Psicología Forense	12	12								
Ley y Sociedad	5	5								
Traslados a Cayey	40	40	0	0	0	0	0	0	0	0
Educ.Sec. - Ciencias Naturales	1	1								
Educ. Secundaria - Inglés	1	1								
Educ. Elemental - Inglés	0									
Educ.Elem. - Ciencias Naturales	0									
Educ. Elem. - Matemáticas	0									
Educ. Elem. - Español	0									
Educ.Elem. - Educación Especial	4	4								
Humanidades	3	3								
Historia	1	1								
Química	19	19								
Ciencias Sociales	0									
Psicología	3	3								
Psicología y Salud Mental para la Co.	2	2								
Sociología	6	6								
Educ. Sec. - Español	0									
Programas Bachilleratos	820	750	12	5	2	1	2	16	14	18
Contabilidad	71	59	1		1			4	3	3
Finanzas	59	57	1							1
Gerencia	62	59		1		1	1			
Mercadeo	65	59	2					1	2	1
Gerencia de Materiales	39	38	1							
Sistemas de Oficina	58	57						1		
Educ. Pre-Escolar y Elemental	52	46	2	1				1	1	1
Educ. Física Especial y Elemental	81	73	1					1	3	3
Biología-Enfoque Humano	74	63	2	1					4	4
Biología	76	64	1	1	1			4		5
Cs. Computadoras	90	85	1					3	1	
Tec. Ing. Electrónica	93	90		1			1	1		

FACULTAD O PROGRAMA	GRAN TOTAL	ESCUELA SUPERIOR	TRANSFERENCIAS				TRASLADOS			
			1er AÑO	2do AÑO	3er AÑO	4to AÑO	1er AÑO	2do AÑO	3er AÑO	4to AÑO
Otros Programas	0	0	0	0	0	0	0	0	0	0
Permisos Especiales	0									
Mejoramiento Profesional	0									
Universidad Nocturna	53	12	18	5	1	0	14	0	1	2
Grados Asociados	0	0	0	0	0	0	0	0	0	0
Adm. Empresas General	0									
Cs. Computadora	0									
Electrónica	0									
Programas Bachillerato	49	12	14	5	1	0	14	0	1	2
Contabilidad	10	2	1	2			4			1
Finanzas	8	1	2		1		3			1
Mercadeo	6	1	1	2			1		1	
Gerencia	9	3	3	1			2			
Tec. Ing. Electrónica	0									
Educ. Pre-Escolar	9	2	4				3			
Cs. Computadora	7	3	3				1			
Otros Programas	4	0	3	0	0	0	0	0	0	0
Permisos Especiales	0									
Mejoramiento Profesional	4		4							



ESTUDIANTES MATRICULADOS EN READMISION

FACULTAD O PROGRAMA	M	F	MATRICULA TOTAL
			T
GRAN TOTAL	98	104	202
Grados Asociados	13	2	15
Tec. Cont. Civil (Agrim. - Carr.)	2	1	3
Tec. Ing. Civil (Construcción)	4	1	5
Tec. Ing. Industrial	2	0	2
Tec. Instrumentación	4	0	4
Tec. Electrónica	0	0	0
Adm. Empresas General	0	0	0
Sistemas de Oficina	1	0	1
Humanidades	0	0	0
Programas Traslados	7	0	7
Traslados a Rio Piedras	0	0	0
Biología	0	0	0
Matemáticas	0	0	0
Artes Industriales	0	0	0
Educ. Sec. Ens. Inglés a Hispanoparlante	0	0	0
Arte	0	0	0
Español	0	0	0
Teatro	0	0	0
Educación Especial	0	0	0
Educ. Elem. Ens. Inglés a Hispanoparlante	0	0	0
Literatura Comparada	0	0	0
Filosofía	0	0	0
Estudios Hispánicos	0	0	0
Música	0	0	0
Drama (Teatro)	0	0	0
Francés	0	0	0
Historia del Arte	0	0	0
Historia de las Américas	0	0	0
Historia de Europa	0	0	0
Lenguas Modernas	0	0	0
Economía	0	0	0
Ciencias Políticas	0	0	0
Sociología	0	0	0
Antropología	0	0	0
Geografía	0	0	0
Cooperativismo	0	0	0
Ciencias Sociales Generales	0	0	0
Pedagogía	0	0	0
Traslados a Mayaguez	4	0	4
Ingeniería Civil	1	0	1
Ingeniería Eléctrica	2	0	2
Ingeniería Industrial	0	0	0
Ingeniería Mecánica	0	0	0
Ingeniería Química	0	0	0
Agrimensura y Topografía	1	0	1

Ingeniería en Computadoras

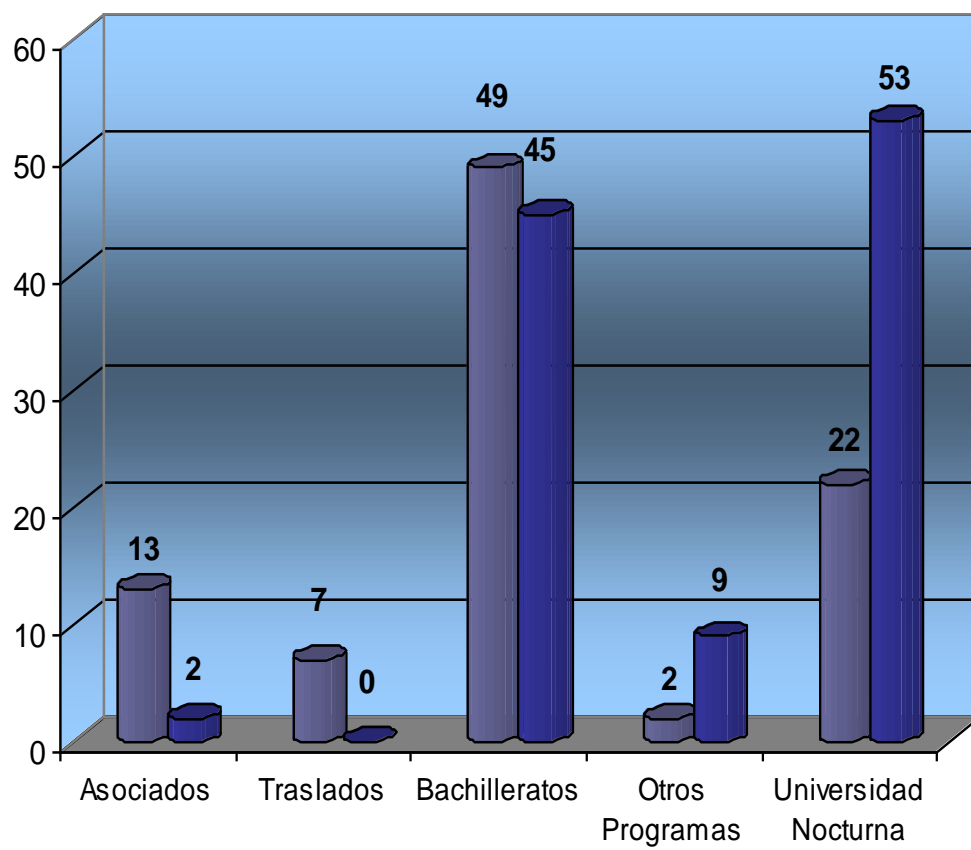
0	0	0
---	---	---

FACULTAD O PROGRAMA	M	F	MATRICULA TOTAL
			T
Traslados a Ciencias Médicas	1	0	1
Tecnología Veterinaria	0	0	0
Tecnología Médica	0	0	0
Tecnología en Medicina Nuclear	0	0	0
Educación en Salud	0	0	0
Tecnología Oftálmica	0	0	0
Tecnología Radiológica	1	0	1
Traslados a Carolina	0	0	0
Estudios Multidic. Cultura Turística	0	0	0
Publicidad Comercial	0	0	0
Psicología Forense	0	0	0
Ley y Sociedad	0	0	0
Traslados a Cayey	2	0	2
Educ.Sec. - Ciencias Naturales	0	0	0
Educ. Secundaria - Inglés	0	0	0
Educ. Elemental - Inglés	0	0	0
Educ.Elem. - Ciencias Naturales	0	0	0
Educ. Elem. - Matemáticas	0	0	0
Educ. Elem. - Español	0	0	0
Educ.Elem. - Educación Especial	0	0	0
Humanidades	0	0	0
Historia	0	0	0
Química	0	0	0
Ciencias Sociales	2	0	2
Psicología	0	0	0
Psicología y Salud Mental para la Co.	0	0	0
Sociología	0	0	0
Educ. Sec. - Español	0	0	0
Programas Bachilleratos	49	45	94
Contabilidad	4	1	5
Finanzas	1	1	2
Gerencia	3	3	6
Mercadeo	2	3	5
Gerencia de Materiales	2	2	4
Sistemas de Oficina	3	8	11
Educ. Pre-Escolar y Elemental	3	8	11
Educ. Física Especial y Elemental	4	7	11
Biología-Enfoque Humano	5	3	8
Biología	4	7	11
Cs. Computadoras	8	2	10
Tec. Ing. Electrónica	10	0	10

FACULTAD O PROGRAMA	M	F	MATRICULA TOTAL
			T
Otros Programas	2	9	11
Permisos Especiales	0	0	0
Mejoramiento Profesional	2	9	11
Universidad Nocturna	22	53	75
Grados Asociados	0	0	0
Adm. Empresas General	0	0	0
Cs. Computadora	0	0	0
Electrónica	0	0	0
Programas Bachillerato	21	39	60
Contabilidad	7	11	18
Finanzas	2	1	3
Mercadeo	4	5	9
Gerencia	1	11	12
Tec. Ing. Electrónica	0	0	0
Educ. Pre-Escolar	0	9	9
Cs. Computadora	7	2	9
Otros Programas	1	14	15
Permisos Especiales	0	0	0
Mejoramiento Profesional	1	14	15

Estudiantes Matriculados en Readmisión por Programa Académico

■ Masculino ■ Femenino

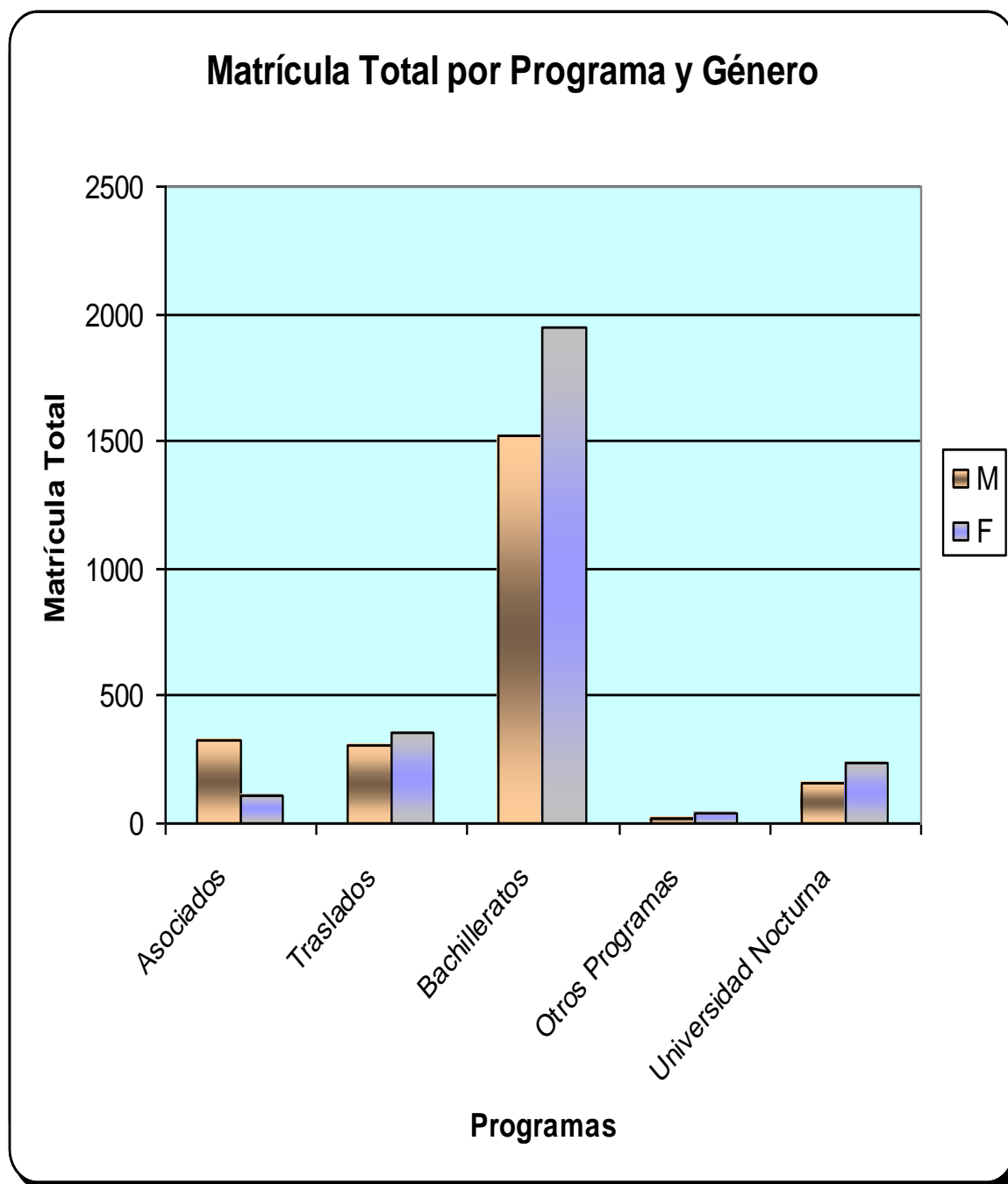


**MATRÍCULA TOTAL POR TIPO DE PROGRAMA Y GÉNERO
2008 - 2009**

Programa/Facultad	2008 - 2009		
	M	F	T
Grados Asociados	326	107	433
Tec. Cont. Civil (Agrim. - Carr.)	60	9	69
Tec. Ing. Civil (Construcción)	68	18	86
Tec. Ing. Industrial	50	9	59
Tec. Instrumentación	71	5	76
Tec. Electrónica	64	1	65
Adm. Empresas General	0	0	0
Sistemas de Oficina	7	56	63
Humanidades	6	9	15
Traslados a Rio Piedras	30	84	114
Biología	0	3	3
Matemáticas	0	3	3
Artes Industriales	0	4	4
Educación Secundaria Enseñanza Inglés Hispanoparlante	2	2	4
Arte	1	2	3
Español	0	4	4
Teatro	0	2	2
Educación Especial	0	4	4
Educación Elemental Enseñanza Inglés Hispanoparlante	1	5	6
Literatura Contemporánea	0	1	1
Filosofía	0	3	3
Estudios Hispánicos	0	3	3
Música	0	2	2
Drama-Teatro	1	3	4
Francés	0	1	1
Historia del Arte	1	2	3
Historia de las Américas	1	1	2
Historia de Europa	3	0	3
Lenguas Modernas	2	2	4
Economía	1	0	1
Ciencias Políticas	1	5	6
Sociología	6	9	15
Antropología	1	3	4
Geografía	2	2	4
Cooperativismo	1	1	2
Ciencias Sociales Generales	2	8	10
Pedagogía	4	9	13

Traslados a Mayagüez	204	78	282
Ingeniería Civil	35	14	49
Ingeniería Eléctrica	48	9	57
Ingeniería Industrial	19	24	43
Ingeniería Mecánica	21	5	26
Ingeniería Química	11	15	26
Agrimensura y Topografía	43	8	51
Ingeniería en Computadoras	27	3	30
Traslados a Ciencias Médicas	21	45	66
Tecnología Veterinaria	4	4	8
Tecnología Médica	9	19	28
Tecnología Medicina Nuclear	1	8	9
Educación en Salud	1	6	7
Tecnología Oftálmica	1	1	2
Tecnología Radiológica	5	7	12
Traslados a Carolina	14	76	90
Estudios Multidisciplinarios Cultura Turística	8	44	52
Publicidad Comercial	2	15	17
Psicología Forense	1	14	15
Ley y Sociedad	3	3	6
Traslados a Cayey	37	76	113
Educación Secundaria – Ciencias Naturales	10	4	14
Educación Secundaria - Inglés	0	1	1
Educación Elemental - Inglés	0	0	0
Educación Elemental – Ciencias Naturales	0	1	1
Educación Elemental - Matemáticas	0	0	0
Educación Elemental – Español	0	0	0
Educación Elemental – Educación Especial	0	1	1
Humanidades	5	8	13
Historia	0	0	0
Química	5	19	24
Ciencias Sociales	13	28	41
Psicología	1	5	6
Psicología y Salud Mental para la Comunidad	1	3	4
Sociología	2	6	8
Educación Secundaria - Español	0	0	0

Programa/Facultad	2008 - 2009		
	M	F	T
Bachilleratos	1522	1943	3465
Contabilidad	130	201	331
Finanzas	104	125	229
Gerencia	70	140	210
Mercadeo	82	188	270
Gerencia de Materiales	117	63	180
Sistemas de Oficina	30	213	243
Educación Pre-Escolar y Elemental	19	345	364
Educación Física Especial y Elemental	212	211	423
Biología Enfoque Humano	84	204	288
Biología	79	170	249
Cs. Computadoras	276	58	334
Tec. Ing. Electrónica	319	25	344
Otros Programas	19	35	54
Permisos Especiales	14	20	34
Mejoramiento Profesional	5	15	20
Universidad Nocturna	155	242	397
Grados Asociados	0	0	0
Adm. Empresas General	0	0	0
Cs. Computadoras	0	0	0
Electrónica	0	0	0
Programas Bachillerato	142	211	353
Contabilidad	32	48	80
Finanzas	15	17	32
Mercadeo	26	25	51
Gerencia	20	43	63
Tec. Ing. Electrónica	3	0	3
Educ. Pre-Escolar	6	73	79
Cs. Computadoras	40	5	45
Otros Programas	13	31	44
Permisos Especiales	5	4	9
Mejoramiento Profesional	8	27	35
Gran Total	2328	2686	5014

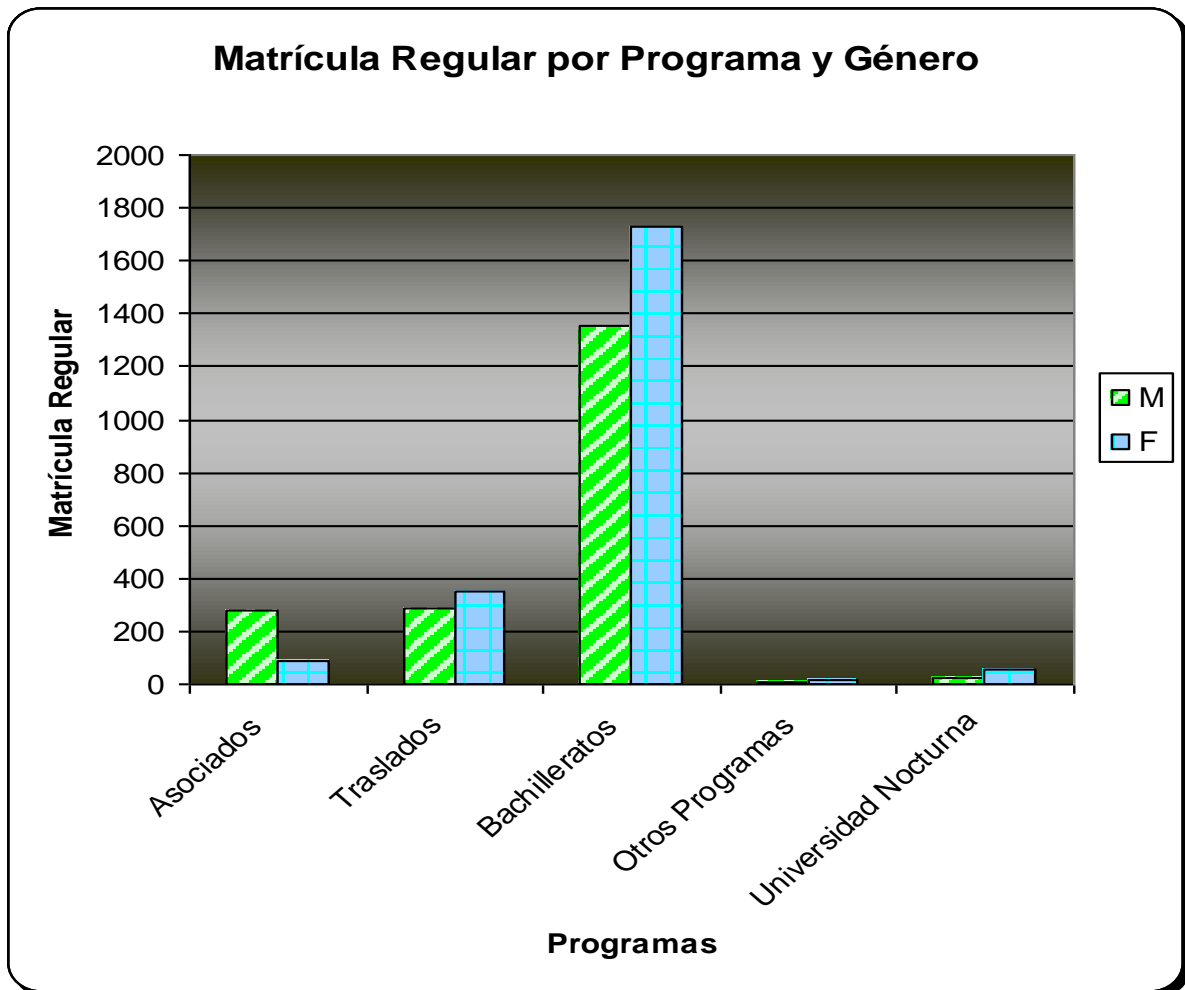


**MATRÍCULA REGULAR POR TIPO DE PROGRAMA Y GÉNERO
2008 - 2009**

Programa/Facultad	2008 - 2009		
	M	F	T
Grados Asociados	280	89	369
Tec. Cont. Civil (Agrim. - Carr.)	55	9	64
Tec. Ing. Civil (Construcción)	64	15	79
Tec. Ing. Industrial	43	8	51
Tec. Instrumentación	55	3	58
Tec. Electrónica	55	1	56
Adm. Empresas General	0	0	0
Sistemas de Oficina	6	48	54
Humanidades	2	5	7
Traslados a Rio Piedras	27	81	108
Biología	0	3	3
Matemáticas	0	0	0
Artes Industriales	0	4	4
Educación Secundaria Enseñanza Inglés Hispanoparlante	1	2	3
Arte	1	2	3
Español	0	4	4
Teatro	0	2	2
Educación Especial	0	0	0
Educación Elemental Enseñanza Inglés Hispanoparlante	1	5	6
Literatura Contemporánea	0	1	1
Filosofía	0	3	3
Estudios Hispánicos	1	3	4
Música	0	2	2
Drama-Teatro	1	3	4
Francés	0	1	1
Historia del Arte	1	2	3
Historia de las Américas	1	1	2
Historia de Europa	2	0	2
Lenguas Modernas	2	2	4
Economía	1	0	1
Ciencias Políticas	1	5	6
Sociología	6	9	15
Antropología	1	3	4
Geografía	2	2	4
Cooperativismo	1	1	2
Ciencias Sociales Generales	2	14	16
Pedagogía	2	7	9

Traslados a Mayagüez	192	75	267
Ingeniería Civil	34	14	48
Ingeniería Eléctrica	45	8	53
Ingeniería Industrial	18	23	41
Ingeniería Mecánica	19	5	24
Ingeniería Química	11	15	26
Agrimensura y Topografía	39	7	46
Ingeniería en Computadoras	26	3	29
Traslados a Ciencias Médicas	19	45	64
Tecnología Veterinaria	3	4	7
Tecnología Médica	9	19	28
Tecnología Medicina Nuclear	0	8	8
Educación en Salud	1	6	7
Tecnología Oftálmica	1	1	2
Tecnología Radiológica	5	7	12
Traslados a Carolina	14	74	88
Estudios Multidisciplinarios Cultura Turística	8	42	50
Publicidad Comercial	2	15	17
Psicología Forense	1	14	15
Ley y Sociedad	3	3	6
Traslados a Cayey	32	72	104
Educación Secundaria – Ciencias Naturales	0	1	1
Educación Secundaria - Inglés	0	0	0
Educación Elemental - Inglés	0	1	1
Educación Elemental – Ciencias Naturales	9	4	13
Educación Elemental - Matemáticas	0	2	2
Educación Elemental – Español	0	0	0
Educación Elemental – Educación Especial	0	5	5
Humanidades	3	7	10
Historia	0	1	1
Química	5	19	24
Ciencias Sociales	11	18	29
Psicología	1	5	6
Psicología y Salud Mental para la Comunidad	1	3	4
Sociología	2	6	8
Educación Secundaria - Español	0	0	0

Programa/Facultad	2008 - 2009		
	M	F	T
Bachilleratos	1351	1728	3079
Contabilidad	119	187	306
Finanzas	94	115	209
Gerencia	63	125	188
Mercadeo	70	172	242
Gerencia de Materiales	107	58	165
Sistemas de Oficina	30	180	210
Educación Pre-Escolar y Elemental	17	290	307
Educación Física Especial y Elemental	196	194	390
Biología Enfoque Humano	75	184	259
Biología	68	149	217
Cs. Computadoras	240	51	291
Tec. Ing. Electrónica	272	23	295
Otros Programas	11	12	23
Permisos Especiales	10	10	20
Mejoramiento Profesional	1	2	3
Universidad Nocturna	26	59	85
Grados Asociados	0	0	0
Adm. Empresas General	0	0	0
Cs. Computadoras	0	0	0
Electrónica	0	0	0
Programas Bachillerato	25	58	83
Contabilidad	7	9	16
Finanzas	4	4	8
Mercadeo	6	9	15
Gerencia	3	9	12
Tec. Ing. Electrónica	0	0	0
Educ. Pre-Escolar	1	26	27
Cs. Computadoras	4	1	5
Otros Programas	1	1	2
Permisos Especiales	1	0	1
Mejoramiento Profesional	0	1	1
Gran Total	1952	2235	4187

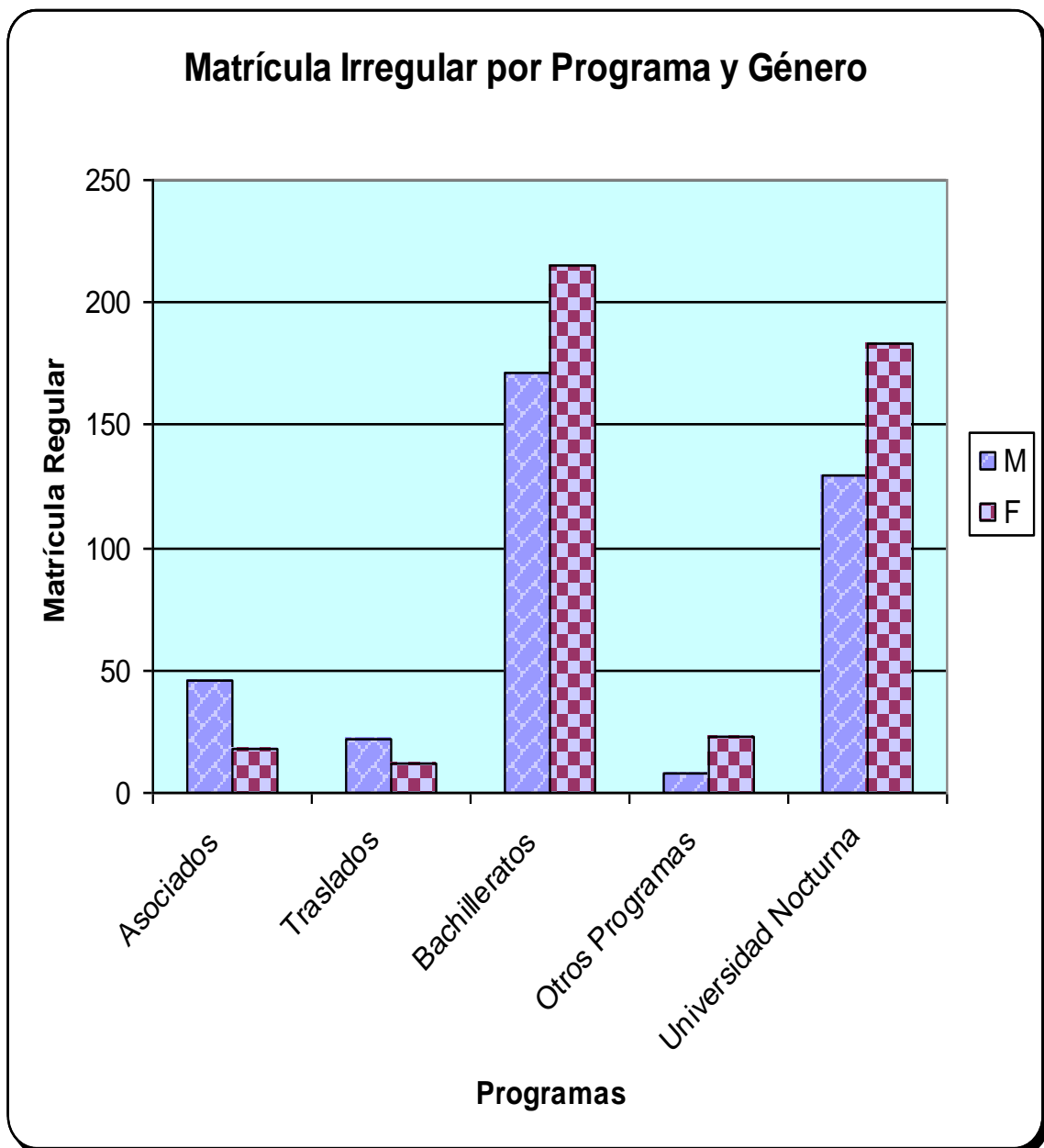


**MATRÍCULA IRREGULAR POR TIPO DE PROGRAMA Y GÉNERO
2008 - 2009**

Programa/Facultad	2008 - 2009		
	M	F	T
Grados Asociados	46	18	64
Tec. Cont. Civil (Agrim. - Carr.)	5	0	5
Tec. Ing. Civil (Construcción)	4	3	7
Tec. Ing. Industrial	7	1	8
Tec. Instrumentación	16	2	18
Tec. Electrónica	9	0	9
Adm. Empresas General	0	0	0
Sistemas de Oficina	1	8	9
Humanidades	4	4	8
Traslados a Rio Piedras	3	3	6
Biología	0	0	0
Matemáticas	0	1	1
Artes Industriales	0	0	0
Educación Secundaria Enseñanza Inglés Hispanoparlante	0	0	0
Arte	0	0	0
Español	0	0	0
Teatro	0	0	0
Educación Especial	0	0	0
Educación Elemental Enseñanza Inglés Hispanoparlante	0	0	0
Literatura Contemporánea	0	0	0
Filosofía	0	0	0
Estudios Hispánicos	0	0	0
Música	0	0	0
Drama-Teatro	0	0	0
Francés	0	0	0
Historia del Arte	0	0	0
Historia de las Américas	0	0	0
Historia de Europa	1	0	1
Lenguas Modernas	0	0	0
Economía	0	0	0
Ciencias Políticas	0	0	0
Sociología	0	0	0
Antropología	0	0	0
Geografía	0	0	0
Cooperativismo	0	0	0
Ciencias Sociales Generales	0	0	0
Pedagogía	2	2	4

	12	3	15
Traslados a Mayagüez			
Ingeniería Civil	1	0	1
Ingeniería Eléctrica	3	1	4
Ingeniería Industrial	1	1	2
Ingeniería Mecánica	2	0	2
Ingeniería Química	0	0	0
Agrimensura y Topografía	4	1	5
Ingeniería en Computadoras	1	0	1
Traslados a Ciencias Médicas	2	0	2
Tecnología Veterinaria	1	0	1
Tecnología Médica	0	0	0
Tecnología Medicina Nuclear	1	0	1
Educación en Salud	0	0	0
Tecnología Oftálmica	0	0	0
Tecnología Radiológica	0	0	0
Traslados a Carolina	0	2	2
Estudios Multidisciplinarios Cultura Turística	0	2	2
Publicidad Comercial	0	0	0
Psicología Forense	0	0	0
Ley y Sociedad	0	0	0
Traslados a Cayey	5	4	9
Educación Secundaria – Ciencias Naturales	0	0	0
Educación Secundaria - Inglés	0	0	0
Educación Elemental - Inglés	0	0	0
Educación Elemental – Ciencias Naturales	1	0	1
Educación Elemental - Matemáticas	0	0	0
Educación Elemental – Español	0	0	0
Educación Elemental – Educación Especial	0	0	0
Humanidades	2	1	3
Historia	0	0	0
Química	0	0	0
Ciencias Sociales	2	3	5
Psicología	0	0	0
Psicología y Salud Mental para la Comunidad	0	0	0
Sociología	0	0	0
Educación Secundaria - Español	0	0	0

Programa/Facultad	2007 - 2008		
	M	F	T
Bachilleratos	171	215	386
Contabilidad	11	14	25
Finanzas	10	10	20
Gerencia	7	15	22
Mercadeo	12	16	28
Gerencia de Materiales	10	5	15
Sistemas de Oficina	0	33	33
Educación Pre-Escolar y Elemental	2	55	57
Educación Física Especial y Elemental	16	17	33
Biología Enfoque Humano	9	20	29
Biología	11	21	32
Cs. Computadoras	36	7	43
Tec. Ing. Electrónica	47	2	49
Otros Programas	8	23	31
Permisos Especiales	4	10	14
Mejoramiento Profesional	4	13	17
Universidad Nocturna	129	183	312
Grados Asociados	0	0	0
Adm. Empresas General	0	0	0
Cs. Computadoras	0	0	0
Electrónica	0	0	0
Programas Bachillerato	117	153	270
Contabilidad	25	39	64
Finanzas	11	13	24
Mercadeo	20	16	36
Gerencia	17	34	51
Tec. Ing. Electrónica	3	0	3
Educ. Pre-Escolar	5	47	52
Cs. Computadoras	36	4	40
Otros Programas	12	30	42
Permisos Especiales	4	4	8
Mejoramiento Profesional	8	26	34
Gran Total	376	451	827



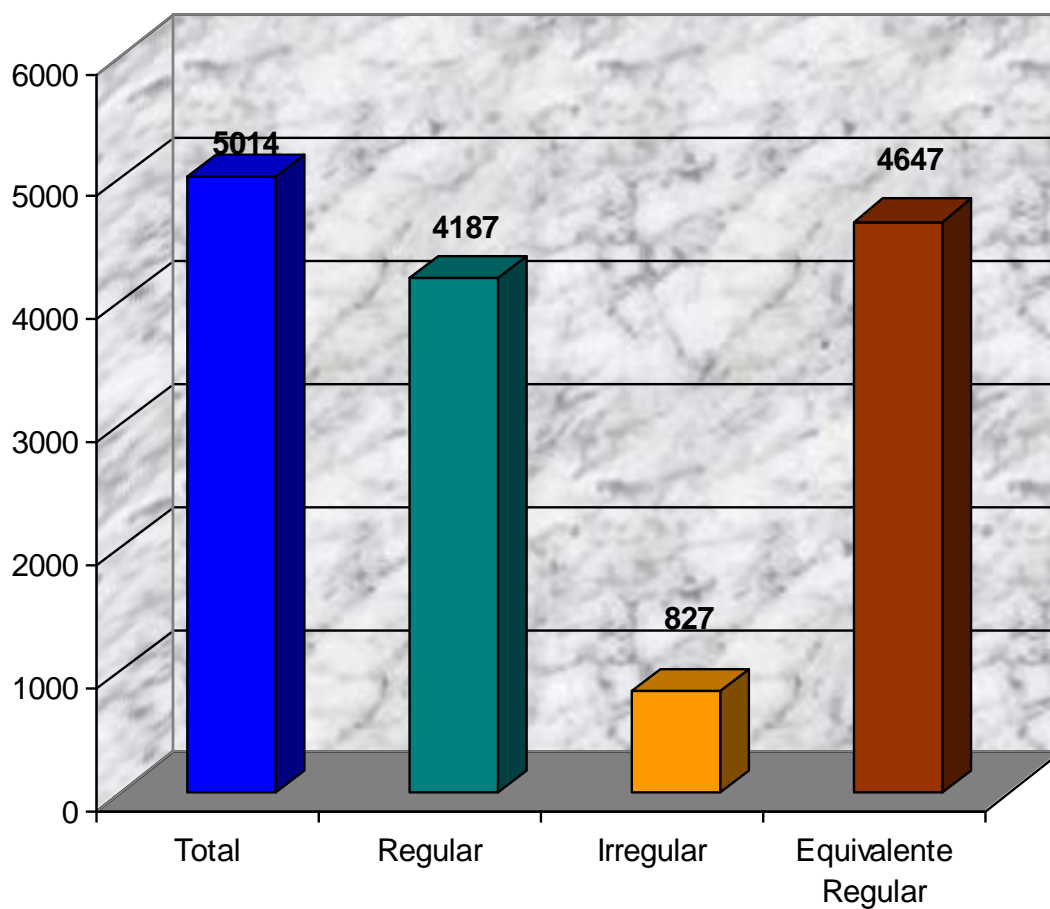
MATRICULA TOTAL, REGULAR, IRREGULAR y EQUIVALENTE REGULAR POR FACULTAD, NIVEL DE PROGRAMA
UPR BAYAMÓN

FACULTAD O PROGRAMA	CÓDIGO	TOTAL	REGULAR	IRREGULAR	EQUIVALENTE REGULAR
GRAN TOTAL		5014	4187	827	460
Grados Asociados		433	369	64	40
Tec. Cont. Civil (Agrim. - Carr.)	2008	69	64	5	3
Tec. Ing. Civil (Construcción)	2009	86	79	7	4
Tec. Ing. Industrial	2010	59	51	8	5
Tec. Instrumentación	2013	76	58	18	11
Tec. Electrónica	2014	65	56	9	6
Adm. Empresas General	2103	0			
Sistemas de Oficina	2114	63	64	9	6
Humanidades	3005	15	7	8	5
Programas Traslados		665	631	34	14
Traslados a Rio Piedras		114	108	6	2
Biología	402	3	3		
Matemáticas	404	1		1	
Artes Industriales	408	4	4		
Educ. Sec. Ens. Inlés a Hispanoparlante	411	3	3		
Arte	412	3	3		
Español	415	4	4		
Teatro	417	2	2		
Educación Especial	421	0			
Educ. Elem. Ens. Inlés a Hispanoparlante	425	6	6		
Literatura Comparada	901	1	1		
Filosofía	908	3	3		
Estudios Hispánicos	909	4	4		
Música	910	2	2		
Drama (Teatro)	911	4	4		
Francés	912	1	1		
Historia del Arte	915	3	3		
Historia de las Américas	918	2	2		
Historia de Europa	919	3	2	1	
Lenguas Modernas	925	4	4		
Economía	1603	1	1		
Ciencias Políticas	1604	6	6		
Sociología	1606	15	15		
Antropología	1607	4	4		
Geografía	1608	4	4		
Cooperativismo	1612	2	2		
Ciencias Sociales Generales	1616	16	16		
Pedagogía	3002	13	9	4	2

Traslados a Mayaguez		282	267	15	7
Ingeniería Civil	501	49	48	1	
Ingeniería Eléctrica	502	57	53	4	2
Ingeniería Industrial	503	43	41	2	1
Ingeniería Mecánica	504	26	24	2	1
Ingeniería Química	505	26	26		
Agrimensura y Topografía	506	51	46	5	3
Ingeniería en Computadoras	507	30	29	1	
Traslados a Ciencias Médicas		66	64	2	0
Tecnología Veterinaria	115	8	7	1	
Tecnología Médica	701	28	28		
Tecnología en Medicina Nuclear	707	9	8	1	
Educación en Salud	711	7	7		
Tecnología Oftálmica	2407	2	2		
Tecnología Radiológica	2410	12	12		
Traslados a Carolina		90	88	2	1
Estudios Multidic. Cultura Turística	934	52	50	2	1
Publicidad Comercial	1502	17	17		
Psicología Forense	1621	15	15		
Ley y Sociedad	1622	6	6		
Traslados a Cayey		113	104	9	4
Educ.Sec. - Ciencias Naturales	401	1	1		
Educ. Secundaria - Inglés	414	0			
Educ. Elemental - Inglés	420	1	1		
Educ.Elem. - Ciencias Naturales	423	14	13	1	
Educ. Elem. - Matemáticas	424	2	2		
Educ. Elem. - Español	426	0			
Educ.Elem. - Educación Especial	446	5	5		
Humanidades	902	13	10	3	1
Historia	906	1	1		
Química	1204	24	24		
Ciencias Sociales	1602	34	29	5	3
Psicología	1605	6	6		
Psicología y Salud Mental para la Co.	1613	4	4		
Sociología	5719	8	8		
Educ. Sec. - Español	5808	0			
Programas Bachilleratos		3465	3079	386	218
Contabilidad	302	331	306	25	16
Finanzas	304	229	209	20	12
Gerencia	305	210	188	22	11
Mercadeo	311	270	242	28	13
Gerencia de Materiales	315	180	165	15	7
Sistemas de Oficina	318	243	210	33	17
Educ. Pre-Escolar y Elemental	440	364	307	57	31
Educ. Física Especial y Elemental	447	423	390	33	20
Biología-Enfoque Humano	1225	288	259	29	17
Biología	1226	249	217	32	21
Cs. Computadoras	4002	334	291	43	24
Tec. Ing. Electrónica	4102	344	295	49	29

Otros Programas		54	23	31	13
Permisos Especiales	9400	34	20	14	7
Mejoramiento Profesional	9990	20	3	17	6
Universidad Nocturna		397	85	312	175
Grados Asociados		0	0	0	0
Adm. Empresas General		0			
Cs. Computadora	8852	0			
Electrónica	84101	0			
Programas Bachillerato		353	83	270	156
Contabilidad	8840	80	16	64	40
Finanzas	8841	32	8	24	14
Mercadeo	8842	51	15	36	20
Gerencia	8843	63	12	51	30
Tec. Ing. Electrónica	84102	3		3	2
Educ. Pre-Escolar	8845	79	27	52	29
Cs. Computadora	8854	45	5	40	21
Otros Programas		44	2	42	19
Permisos Especiales	8858	9	1	8	3
Mejoramiento Profesional	8856	35	1	34	16

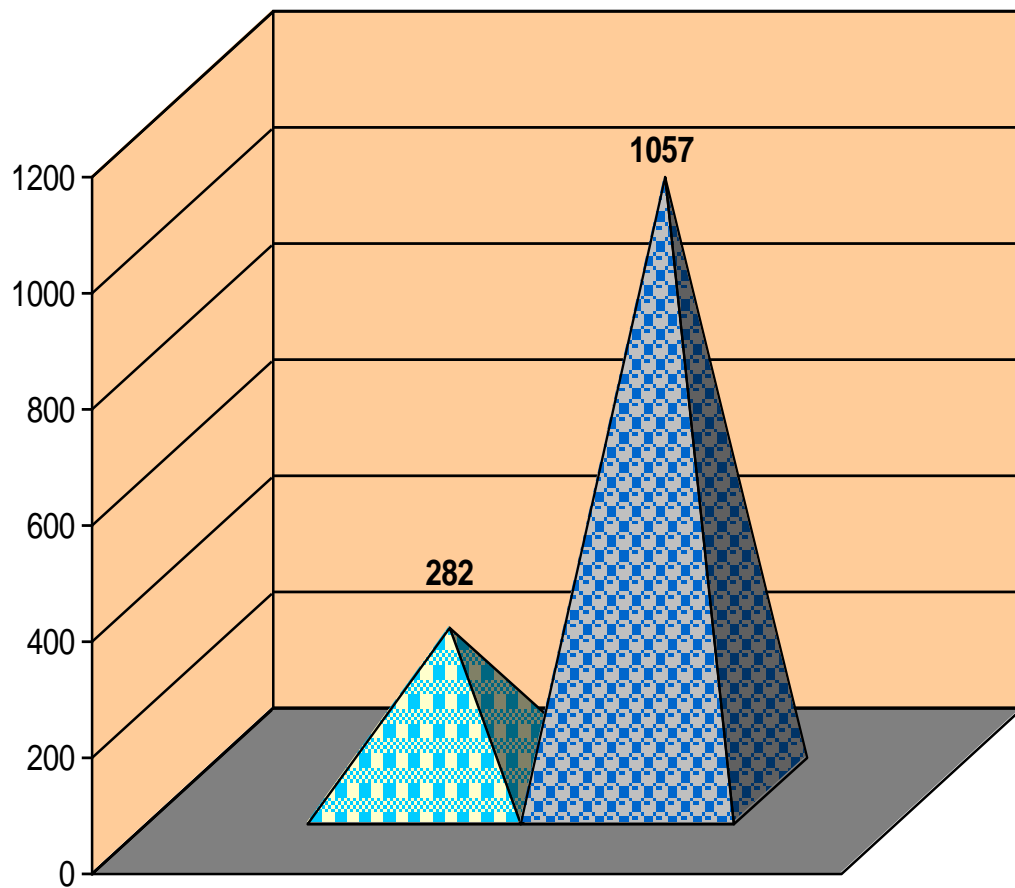
Matrícula Total, Regular, Irregular y Equivalente Regular



**TOTAL DE CURSOS, SECCIONES, ESTUDIANTES MATRICULADOS,
PROMEDIO POR SECCION Y ESTUDIANTE-SECCION/CREDITO POR DEPARTAMENTO
2008-2009**

Departamento	Cantidad de Cursos	Cantidad de Secciones	Estudiantes en las Secciones	Promedio Estudiante/Sección	Estudiante Sección/Crédito
Adm. de Empresas	36	137	3535	26	10605
Biología	22	71	1523	21	4569
Cs. Computadoras	24	51	900	18	2700
Ciencias Físicas	9	34	568	17	1704
Ciencias Militares					
Ciencias Sociales	13	62	1616	26	4848
Educación	19	69	1526	22	4578
Educación Física	18	56	1138	20	3414
Electrónica	17	53	908	17	2724
Español	9	77	2011	26	6033
Humanidades	27	81	2099	26	6297
Ingeniería	27	46	872	19	2616
Inglés	15	133	3357	25	10071
Matemática	17	87	2440	28	7320
Química	10	59	1426	24	4278
Sistemas de Oficinas	19	41	694	17	2082
Total	282	1057	24613	23	73839

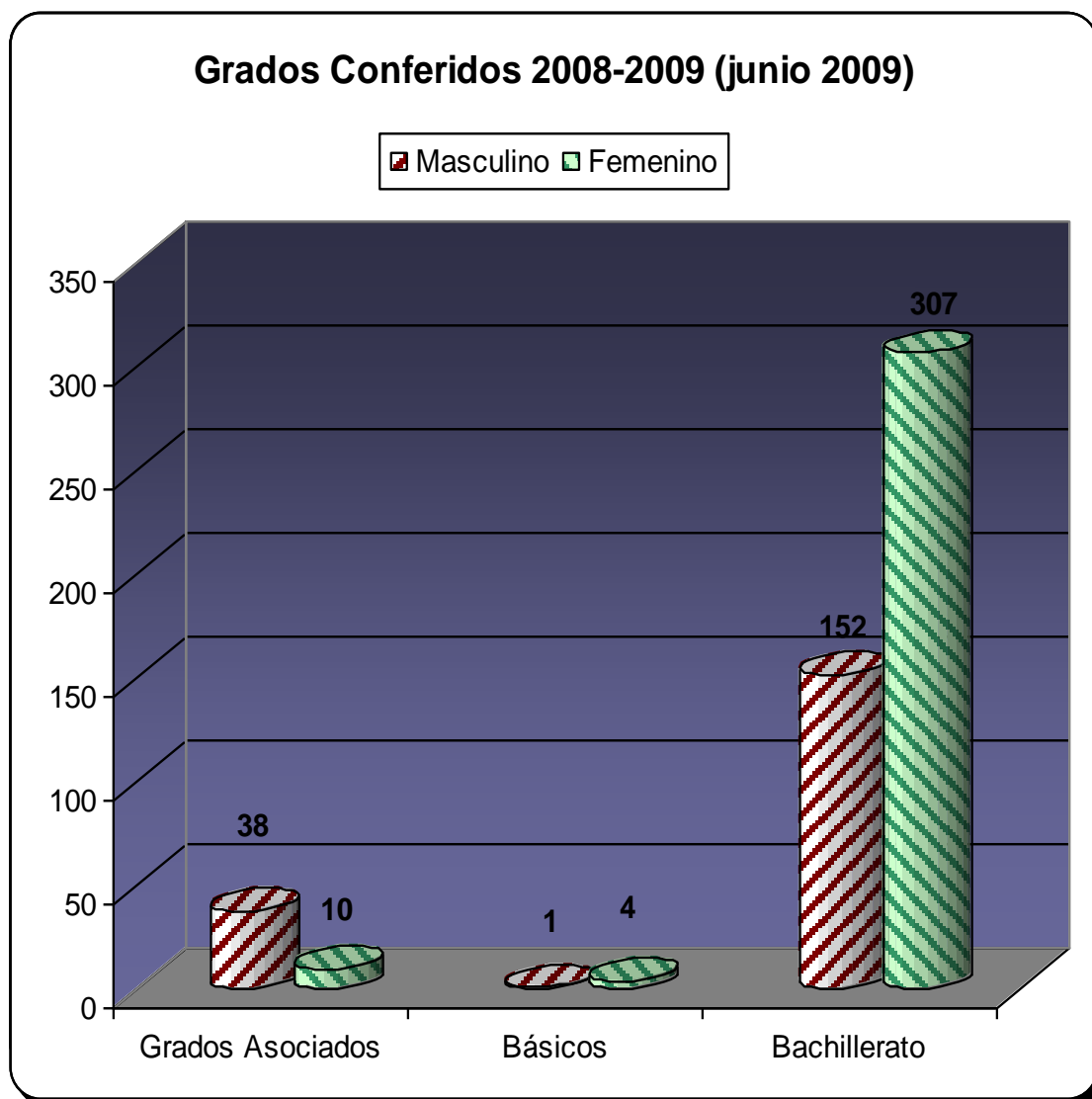
Cantidad de Cursos y Cantidad de Secciones



□ Cantidad de Cursos ■ Cantidad de Secciones

GRADOS CONFERIDOS POR FACULTAD, DEPARTAMENTO Y GENERO
AÑO ACADÉMICO 2008-09 (junio 2009)

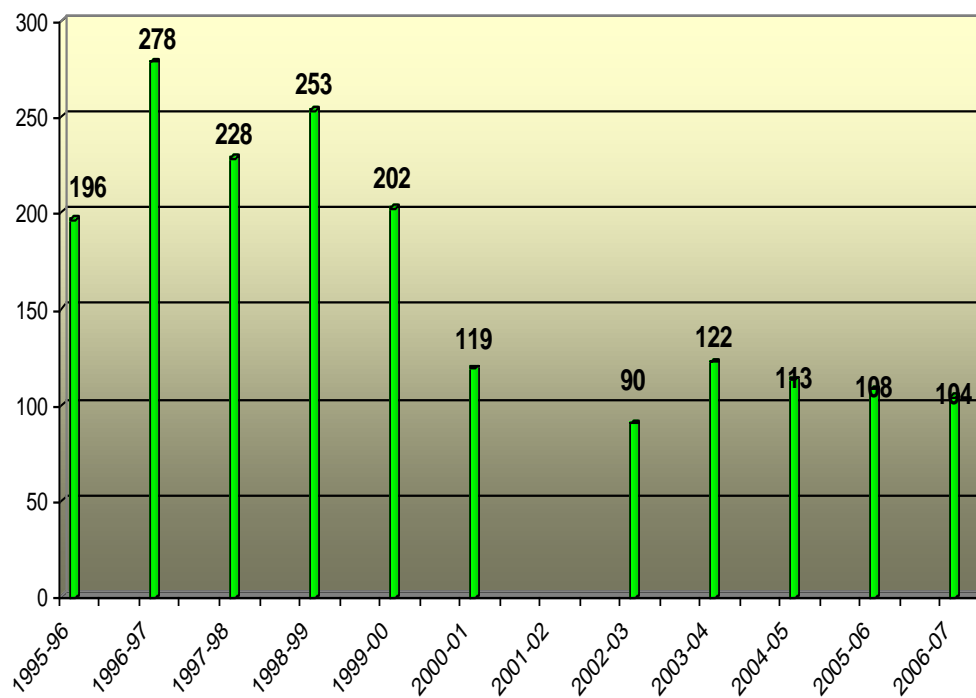
Facultad o Programa	Grados		
	Masculino	Femenino	Total
Grados Asociados	38	10	48
Tec. Cont. Civil (Agrim - Carr.)	4	0	4
Tec. Ing.civil (Construcción)	8	3	11
Tec. Ing. Industrial	3	0	3
Tec. Ing de la Producción	0	0	0
Tec. Instrumentación	21	0	21
Tec. Electrónica	2	0	2
Adm. Empresas General	0	0	0
Sistemas de Oficina	0	7	7
Contabilidad	0	0	0
Finanzas	0	0	0
Gerencia	0	0	0
Mercadeo	0	0	0
Cs. Computadoras	0	0	0
Programas Básicos	1	4	5
Ciencias	0	1	1
Artes	1	3	4
Programas Bachilleratos	152	307	459
Biología General	3	12	15
Biología Enfoque Humano	8	23	31
Contabilidad	19	40	59
Finanzas	8	24	32
Gerencia	7	20	27
Mercadeo	18	43	61
Gerencia de Materiales	9	9	18
Sistemas de Oficina	1	28	29
Cs. Computadoras	33	7	40
Educ. Preescolar y Elemental	2	66	68
Educ. Física Adaptada	0	0	0
Educación Física Especial y Elemental	15	34	49
Tec.Ing.Electrónica	29	1	30



BAJAS TOTALES DE LA UPR BAYAMON
Años Académicos 1995-96 al 2006-07

Año Académico	Matrícula Total	Total de Bajas	Por ciento
1995-96	5066	196	3.87
1996-97	5833	278	4.77
1997-98	5827	228	3.91
1998-99	5900	253	4.29
1999-00	5797	202	3.48
2000-01	5874	119	2.02
2001-02	5864		
2002-03	5500	90	1.63
2003-04	5324	122	2.29
2004-05	4852	113	2.32
2005-06	4638	108	2.32
2006-07	4565	104	2.27

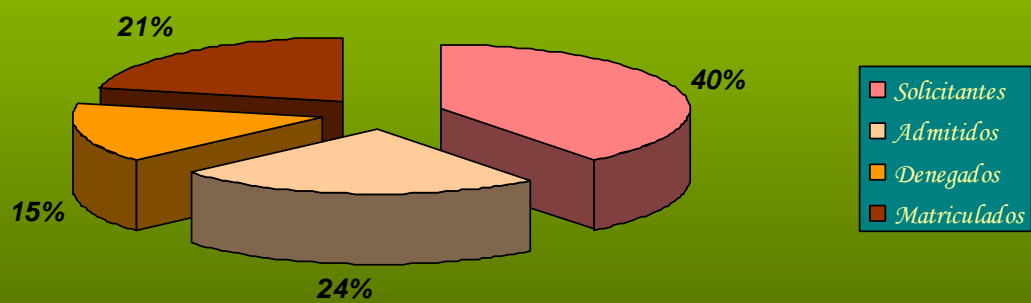
BAJAS TOTALES 1995-96 AL 2006-07



**DISTRIBUCION DE SOLICITANTES DE TRASLADOS, ADMITIDOS, DENEGADOS Y MATRICULADOS
POR UNIDAD DE PROCEDENCIA
2008-2009**

<i>Unidad de Procedencia</i>	<i>Solicitantes</i>	<i>Admitidos</i>	<i>Denegados</i>	<i>Matriculados</i>
801 UPR - Río Piedras	33	22	14	21
802 UPR - Mayagüez	15	10	5	8
803 UPR - Ciencias Médicas	5	4	1	4
804 UPR - Cayey	8	5	3	5
840 UPR - Arecibo	16	11	5	10
842 UPR - Humacao	2	2	0	1
843 UPR - Ponce	4	4	0	4
844 UPR - Aguadilla	7	4	3	4
845 UPR - Carolina	29	16	13	13
846 UPR - Utuado	11	3	8	2
<i>Total</i>	133	81	52	72

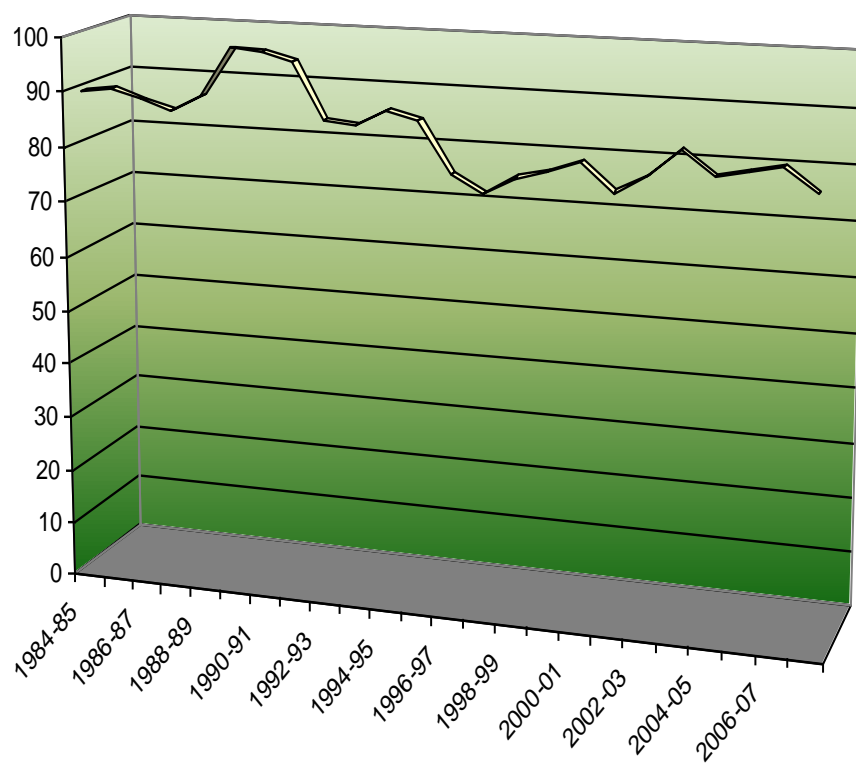
**DISTRIBUCION DE SOLICITANTES DE TRASLADOS,
ADMITIDOS, DENEGADOS Y MATRICULADOS**



TASA ANUAL DE RETENCION
Años Académicos 1984-85 al 2003-04

Años	Tasa Anual de Retención
1984-85	89.95
1985-86	90.93
1986-87	89.18
1987-88	87.51
1988-89	90.38
1989-90	99.27
1990-91	98.73
1991-92	97.35
1992-93	87.56
1993-94	86.78
1994-95	89.91
1995-96	88.20
1996-97	79.48
1997-98	76.32
1998-99	79.37
1999-00	80.66
2000-01	82.85
2001-02	77.94
2002-03	80.88
2003-04	85.96
2004-05	81.61
2005-06	83.00
2006-07	84.15
2007-08	80.00

TASA ANUAL DE RETENCION



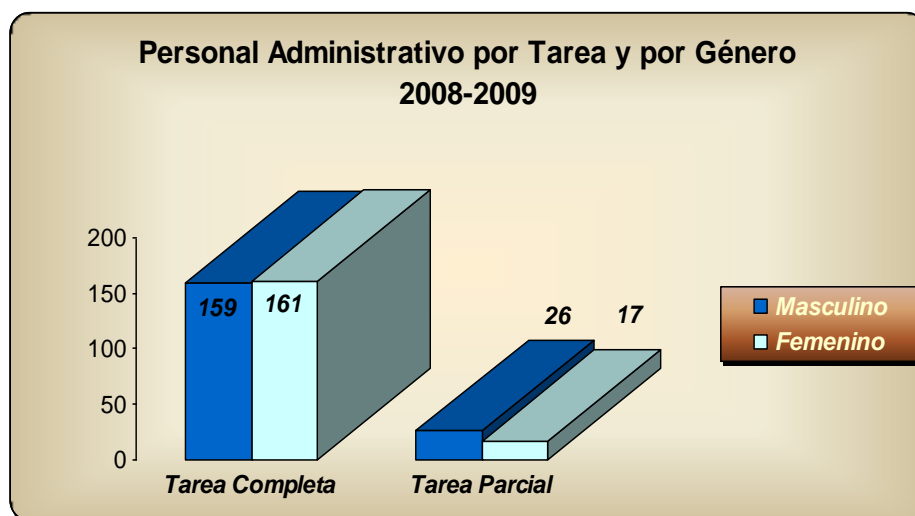
DISTRIBUCIÓN DEL PERSONAL ADMINISTRATIVO DE TAREA COMPLETA Y TAREA PARCIAL
POR DEPENDENCIA, TIPO DE SERVICIO Y SEXO

2008-09

DEPENDENCIA U OFICINA	PERSONAL ADMINISTRATIVO					
	TAREA COMPLETA			TAREA PARCIAL		
	T	M	F	T	M	F
TOTAL	320	159	161	43	26	17
Actividades Atléticoas	6	4	2	24	23	1
Actividades Sociales y Cult.	3	1	2			
Administración de Empresas	3		3			
Admisiones	6	2	4			
Asistencia Económica	9	4	5			
Asistencia Económica Fiscal	2	1	1			
Asuntos Legales	2	1	1			
Audiovisual	8	5	3			
Biblioteca	15	4	11	2	1	1
Biología	4		4			
Calidad de Vida	1		1			
Calidad Amb. y Seg. Ocup.	1	1				
Centro de Desarrollo de Empleo						
Centro de Impresos	5	5				
Centro de Sist. De Información	14	9	5			
Ciencias Computadoras	5	2	3			
Ciencias Físicas	2	1	1			
Ciencias Sociales	1		1			
Cobros y Reclamaciones	1	1				
Compras y Suministros	8	2	6			
Computación Académica						
Contabilidad	2		2			
Cuadro Telefónico	1		1			
Decanato de Asuntos Est.	12	2	10			
Educación	9	2	7			
Educación Física	2	1	1			
Español	1		1			
Estudios Institucionales						
Finanzas	3	1	2			
Humanidades	1		1			
Ingeniería	3		3			
Inglés	2	1	1			
Junta Acad. Y Senado Acad.	2		2			
Matemáticas	1		1			
Nóminas	1		1			
Oficina Postal	1	1				
Oficina de Decano As. Acad.	8	2	6			
Oficina de Decano As. Adm.	4	1	3			
Oficina Procurador Estudiantil	1		1			
Oficina Rector	6	2	4			
Organizaciones Estudiantiles						
Orientación y Consejería	1		1			

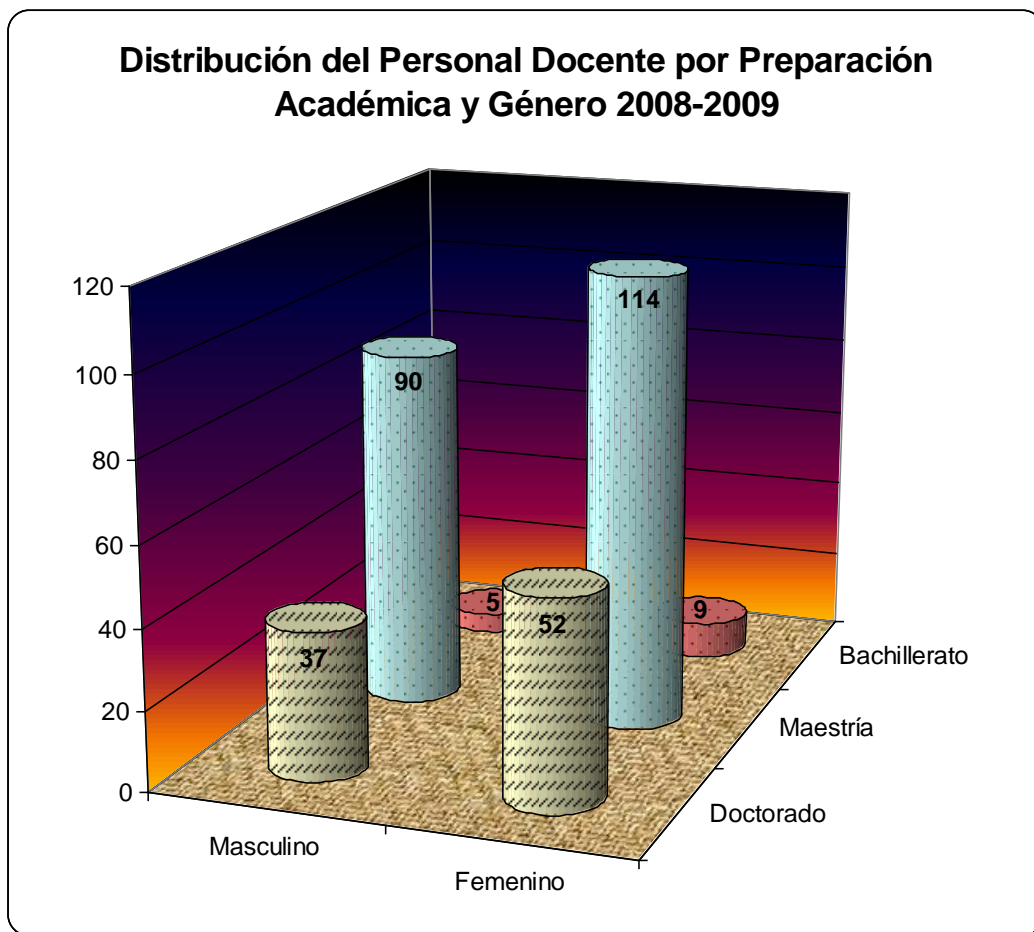
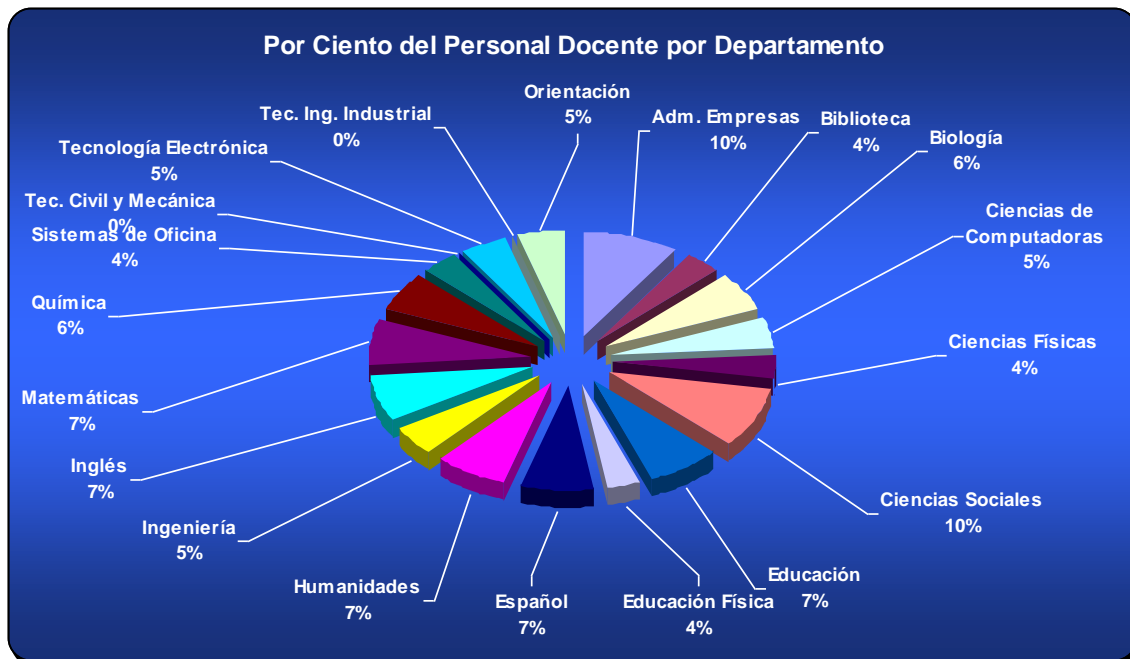
Pagaduría	2		2			
DEPENDENCIA U OFICINA	PERSONAL ADMINISTRATIVO					
	TAREA COMPLETA			TAREA PARCIAL		
	T	M	F	T	M	F
Planificación Acade.	4	2	2			
Pre-Intervención	4	2	2			
Presupuesto	3	2	1			
Programa de Honor	1		1			
Prog. Educ. Continua y Ext.	6	1	5	6	2	4
Propiedad	3	2	1			
Química	3		3			
Recaudaciones	2	1	1			
Recursos Externos						
Recursos Físicos	68	62	6			
Recursos Humanos	9		9			
Registraduría	12		12			
School to Work						
Servicios Educativos						
Servicios Impedidos	1		1			
Servicios Médicos	5		5			
Sistemas de Oficinas	4		4			
Teatro	2	2				
Tecnología Electrónica	4	2	2			
Título V						
Universidad Noct.						
Vigilancia y Seguridad	19	18	1			
Ninguno	11	9	2	11		11

NOTA: Esta información es basada en plazas que existen actualmente en cada Oficina o Decanato no es basada en incumbentes físicamente en el lugar.



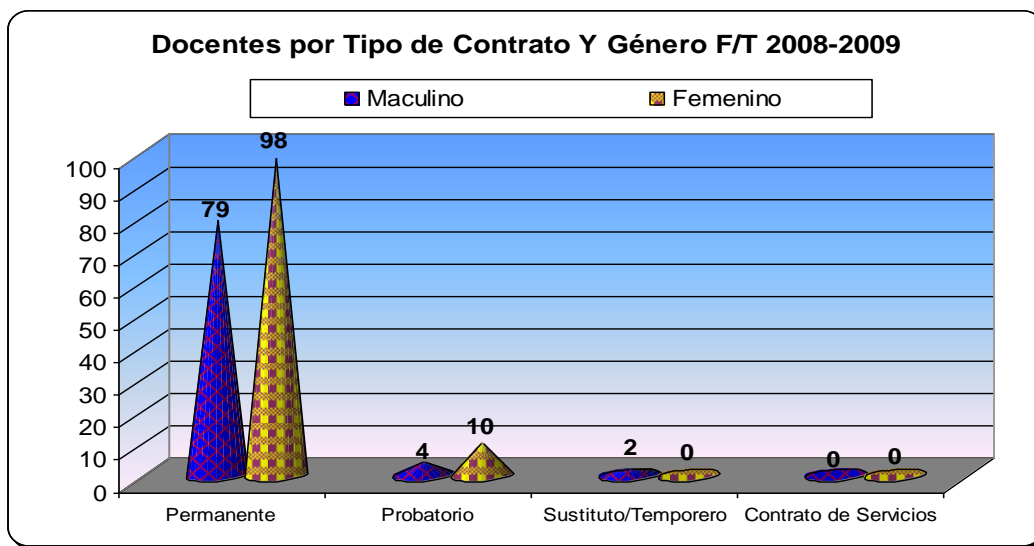
**PERSONAL DOCENTE POR FACULTAD, PREPARACION ACADEMICA Y GENERO
2008-2009**

Departamento	Doctorado			Maestría			Bachillerato			Total
	M	F	T	M	F	T	M	F	T	
Adm. Empresas	1	1	2	10	15	25			0	27
Biblioteca			0	3	6	9			0	9
Biología	3	9	12	3	2	5			0	17
Ciencias de Comp.	2		2	9	2	11			0	13
Ciencias Físicas	5		5	4		4			0	9
Ciencias Sociales	8	6	14	2	8	10			0	24
Dec. As. Estudiantiles			0	1		1			0	1
Educación	1	9	10	1	8	9			0	19
Educación Física	3		3	6	2	8			0	11
Español	2	4	6	2	11	13			0	19
Humanidades	2	4	6	8	7	15			0	21
Ingeniería	2	1	3	8	2	10			0	13
Inglés	1	7	8	1	10	11			0	19
Matemáticas		1	1	11	5	16		1	1	18
Química	4	7	11	1	4	5			0	16
Sistemas de Oficina			0	1	9	10		1	1	11
Tec. Civil y Mecánica			0			0			0	0
Tecnología Electrónica	3		3	9	2	11			0	14
Tec. Ing. Industrial			0			0			0	0
Orientación		2	2	3	4	7			0	9
Universidad Nocturna		1	1	7	15	22	5	7	12	35
Sin clasificar			0		2	2			0	2
Gran Total	37	52	89	90	114	204	5	9	14	307



**PERSONAL DOCENTE POR TIPO DE CONTRATO, DEPARTAMENTO Y GENERO A TAREA COMPLETA
2008-2009**

Departamento	Permanente			Probatorio			Sustituto/Temporero			Contrato de Servicios			Total
	M	F	T	M	F	T	M	F	T	M	F	T	
Adm. Empresas	11	12	23			0			0			0	23
Biblioteca	2	3	5		2	2			0			0	7
Biología	4	6	10		1	1			0			0	11
Cs. Computadoras	7	2	9	1		1			0			0	10
Ciencias Físicas	6		6	1		1			0			0	7
Ciencias Sociales	4	8	12		1	1			0			0	13
Dec. Asuntos Estudiantiles		1	1			0			0			0	1
Educación	1	9	10		1	1			0			0	11
Educación Física	5	1	6	2		2			0			0	8
Español	2	10	12		1	1			0			0	13
Humanidades	6	5	11			0			0			0	11
Ingeniería	8	2	10			0			0			0	10
Inglés	2	6	8		4	4			0			0	12
Matemáticas	7	7	14			0			0			0	14
Orientación	3	6	9			0			0			0	9
Química	1	8	9			0			0			0	9
Sistemas de Ofic.		9	9			0			0			0	9
Tec. Electrónica	10	2	12			0	2		2			0	14
Universidad Nocturna			0			0			0			0	0
Sin Clasificar		1	1			0			0			0	1
Gran Total	79	98	177	4	10	14	2		2			0	193



DISTRIBUCION DEL PERSONAL DOCENTE POR RANGO ACADEMICO Y GENERO

2008-2009

Departamento	Catedrático			Cat. Asociado			Cat. Auxiliar			Instructor			Total
	M	F	T	M	F	T	M	F	T	M	F	T	
Adm. Empresas	4	1	5	3	9	12	4	2	6	0	4	4	27
Biblioteca			0	1		1		3	3	2	3	5	9
Biología	1	2	3		4	4	2	3	5	3	2	5	17
Cs. Computadoras		1	1	4	1	5	3		3	4		4	13
Ciencias Físicas	2		2	3		3	3		3	1		1	9
Ciencias Sociales	2	3	5	2	3	5	1	4	5	5	4	9	24
Dec. As. Est.	1		1			0			0			0	1
Educación	1	3	4		4	4	1	4	5		6	6	19
Educación Física	2		2		1	1	4		4	3	1	4	11
Español	2	4	6		5	5		3	3	2	3	5	19
Humanidades	3	4	7	2		2	1	3	4	4	4	8	21
Ingeniería	3		3		1	1	5		5	2	2	4	13
Inglés		3	3	2	2	4		6	6	0	6	6	19
Matemáticas	5	5	10	1		1	1	1	2	4	1	5	18
Orientación	1	4	5	2	2	4			0			0	9
Química	1	3	4		4	4	3	3	6	1	1	2	16
Sis. De Oficinas		5	5	1	1	2		4	4			0	11
Tec. Electrónica	2		2	4	1	5	4	1	5	2		2	14
Universidad Noct.			0			0			0	12	23	35	35
Sin Clasificar			0			0			0	1	2	3	3
Gran Total	30	38	68	25	38	63	32	37	69	46	62	108	308

