



Universidad de Puerto Rico en Bayamón  
Rectoría  
Oficina de Planificación y Estudios Institucionales

# *Compendio de Datos Estadísticos*

## 2011-2012



Agosto 2012

Universidad de Puerto Rico en Bayamón  
Oficina de Planificación y Estudios Institucionales

# COMPENDIO DE DATOS ESTADÍSTICOS 2011 - 2012

Preparado por  
*Ricardo Rodríguez*  
*Oficial de Estadísticas*



Agosto 2012

## TABLA DE CONTENIDO

Página

<b>Introducción</b> .....	<b>iii</b>
<b>Matrícula total por tipo de programa y de género</b> .....	<b>1-3</b>
Gráfica: Matrícula total por tipo de programa.....	4
<b>Matrícula regular por tipo de programa y de género</b> .....	<b>5-7</b>
Gráfica: Matrícula regular por tipo de programa .....	8
<b>Matrícula irregular por tipo de programa y de género</b> .....	<b>9-11</b>
Gráfica: Matrícula irregular por tipo de programa .....	12
<b>Matrícula total, regular, irregular y equivalente regular por facultad y nivel de programa</b> .....	<b>13-15</b>
Gráfica: Matrícula total, regular, irregular y equivalente regular .....	16
<b>Componentes en la matrícula total de estudiantes nuevos por facultad y año de clasificación</b> .....	<b>17-19</b>
Gráfica: Distribución de estudiantes nuevos por tipo de procedencia .....	20
<b>Estudiantes matriculados en readmisión por facultad, nivel de programa, año de clasificación y género</b> .....	<b>21-23</b>
Gráfica: Estudiantes matriculados en readmisión por programa .....	24
<b>Estudiantes matriculados en transferencias por facultad y género</b> .....	<b>25-27</b>
Gráfica: Estudiantes matriculados en transferencias por programa .....	28
<b>Grados conferidos por facultad, departamento y género en el año académico 2011-12</b> .....	<b>29</b>
Gráfica: Grados conferidos por género.....	30
<b>Total de cursos, secciones, estudiantes matriculados, promedio por sección y estudiante-sección/crédito por departamento</b> .....	<b>31</b>
Gráfica: Cantidad de secciones por departamento.....	32

<b>Bajas totales de la UPR en Bayamón del año académico 1995-96 al 2011-12 .....</b>	<b>33</b>
Gráfica: Bajas totales de la UPR en Bayamón del año académico 1995-96 al 2011-12 .....	34
<b>Distribución de solicitantes de traslados, admitidos, denegados y matriculados por unidad de procedencia.....</b>	<b>35</b>
Gráfica: Solicitantes de traslados, admitidos, denegados y matriculados.....	36
<b>Tasa Anual de Retención del año académico 1984-85 al 2010-11.....</b>	<b>37</b>
Gráfica: Tasa anual de retención del año académico 1984-85 al 2010-11 .....	38
<b>Distribución del personal administrativo de tarea completa y tarea parcial por dependencia y género .....</b>	<b>39-40</b>
Gráfica: Personal administrativo de tarea completa y tarea parcial .....	40
<b>Personal docente por facultad, preparación académica y género.....</b>	<b>41</b>
Gráfica: Personal docente por preparación académica .....	42
<b>Personal docente por tipo de contrato, departamento, género y tarea completa .....</b>	<b>43</b>
Gráfica: Personal docente por tipo de nombramiento.....	43
<b>Distribución del personal docente por departamento, rango académico y género .....</b>	<b>44</b>
Gráfica: Personal docente por rango académico.....	44

## Introducción

El compendio de datos estadísticos de la Universidad de Puerto Rico en Bayamón (UPRB) se convierte en otro instrumento de información medular sobre el comportamiento de diversos indicadores institucionales. Este documento presenta información organizada en tablas y en gráficos sobre las características de matrícula, estudiantes nuevos, traslados, transferencias, readmisiones, solicitudes, bajas totales, retención, graduación, personal docente y personal no docente.

La información provista se desprende de las bases de información institucionales contenidas en los sistemas *Human Resources System* (HRS) y *Student Information System* (SIS).

Se espera que la información sea de gran utilidad para la comunidad universitaria en sus gestiones académicas, investigativas y gerenciales; y que a su vez presente una idea de cómo se comporta nuestra institución en los indicadores recopilados a la comunidad externa de la UPRB.

Por Javier Zavala Quiñones  
Director  
Oficina de Planificación y Estudios Institucionales

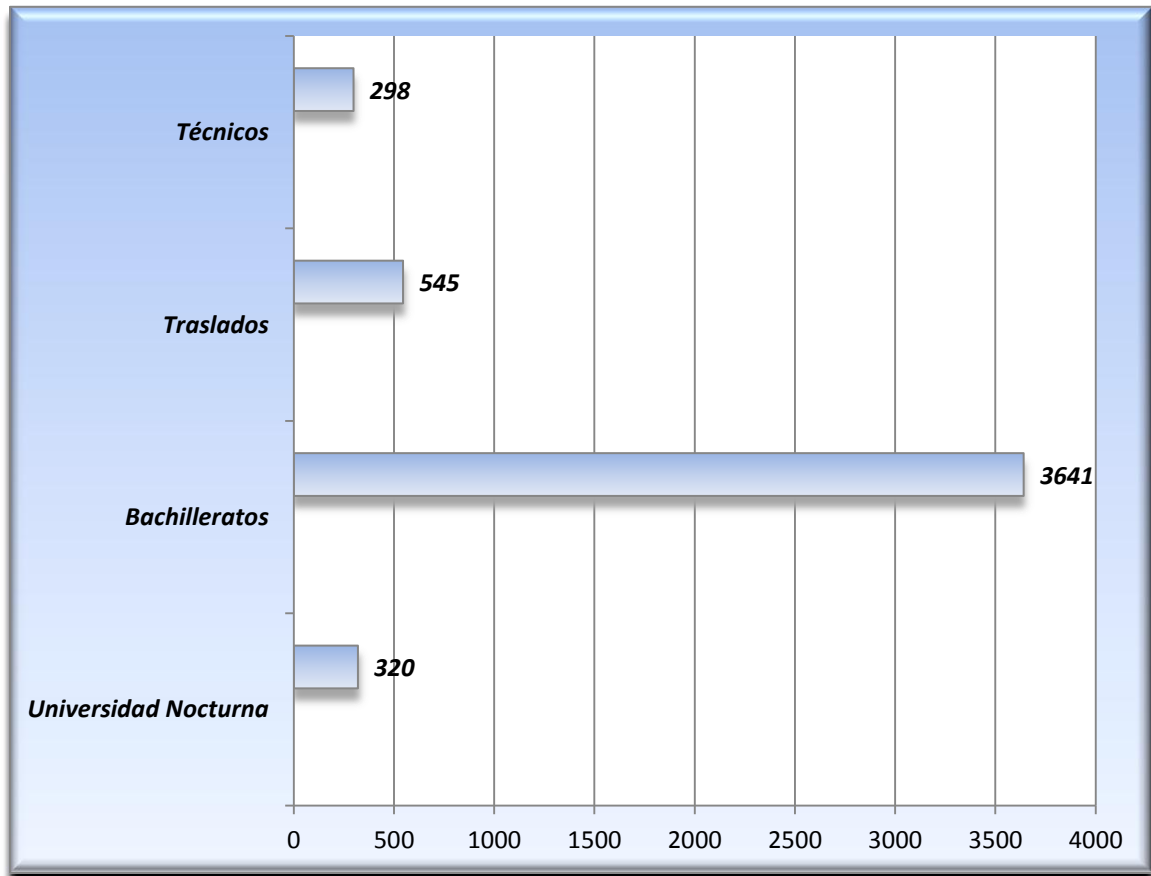
**MATRÍCULA TOTAL POR TIPO DE PROGRAMA Y DE GÉNERO  
2011 - 2012**

Programa/Facultad	2011 - 2012		
	Masculino	Femenino	Total
<b>Programas Técnicos</b>	<b>218</b>	<b>80</b>	<b>298</b>
Tec. Ing. en Construcción	42	14	56
Tec. Ing. Civil	58	23	81
Tec. Ing. Industrial	56	23	79
Tec. Instrumentación	58	15	73
Tec. Electrónica	4	0	4
Adm. Empresas General	0	0	0
Sistemas de Oficina	0	5	5
Humanidades	0	0	0
<b>Traslados a Río Piedras</b>	<b>25</b>	<b>52</b>	<b>77</b>
Biología	0	0	0
Matemáticas	0	0	0
Artes Industriales	0	0	0
Educación Secundaria Enseñanza Inglés Hispanoparlante	1	0	1
Arte	0	0	0
Español	0	0	0
Teatro	0	1	1
Educación Especial	0	0	0
Educación Elemental Enseñanza Inglés Hispanoparlante	0	0	0
Literatura Contemporánea	1	3	4
Filosofía	0	1	1
Estudios Hispánicos	0	1	1
Música	2	0	2
Drama-Teatro	3	5	8
Francés	0	0	0
Historia del Arte	1	3	4
Historia de las Américas	0	4	4
Historia de Europa	1	1	2
Lenguas Modernas	1	4	5
Economía	0	2	2
Ciencias Políticas	3	2	5
Sociología	3	7	10
Antropología	1	2	3
Geografía	1	3	4
Cooperativismo	0	0	0
Ciencias Sociales Generales	5	12	17
Psicología	2	1	3

Programa/Facultad	2011 - 2012		
	Masculino	Femenino	Total
<b>Traslados a Mayagüez</b>	<b>176</b>	<b>63</b>	<b>239</b>
Ingeniería Civil	27	7	34
Ingeniería Eléctrica	39	6	45
Ingeniería Industrial	26	16	42
Ingeniería Mecánica	19	4	23
Ingeniería Química	7	16	23
Agrimensura y Topografía	34	8	42
Ingeniería en Computadoras	24	6	30
<b>Traslados a Ciencias Médicas</b>	<b>37</b>	<b>92</b>	<b>129</b>
Tecnología Veterinaria	3	6	9
Tecnología Médica	10	25	35
Enfermería	17	50	67
Tecnología Medicina Nuclear	2	7	10
Educación en Salud	3	2	5
Tecnología Oftálmica	0	1	1
Tecnología Radiológica	2	1	3
<b>Traslados a Carolina</b>	<b>9</b>	<b>28</b>	<b>37</b>
Estudios Multidisciplinarios Cultura Turística	0	0	0
Publicidad Comercial	0	0	0
Psicología Forense	6	17	23
Ley y Sociedad	3	11	14
<b>Traslados a Cayey</b>	<b>17</b>	<b>46</b>	<b>63</b>
Educación Secundaria – Ciencias Naturales	0	1	1
Educación Secundaria - Inglés	0	0	0
Educación Elemental - Inglés	0	0	0
Educación Elemental – Ciencias Naturales	0	0	0
Educación Elemental - Matemáticas	0	0	0
Educación Elemental – Español	0	0	0
Educación Elemental – Educación Especial	0	1	1
Humanidades	0	0	0
Historia	0	0	0
Química	13	36	49
Ciencias Sociales	0	0	0
Psicología	2	5	7
Psicología y Salud Mental para la Comunidad	2	3	5
Sociología	0	0	0
Educación Secundaria - Español	0	0	0

Programa/Facultad	2011 - 2012		
	Masculino	Femenino	Total
<b>Bachilleratos</b>	<b>1734</b>	<b>1907</b>	<b>3641</b>
Contabilidad	185	179	364
Finanzas	114	113	227
Gerencia	100	125	225
Mercadeo	107	169	276
Gerencia de Materiales	126	61	187
Sistemas de Oficina	37	239	276
Educación Pre-Escolar y Elemental	34	316	350
Educación Física Especial y Elemental	189	189	378
Biología Enfoque Humano	111	245	356
Biología	92	172	264
Cs. Computadoras	219	45	264
Tec. Ing. Electrónica	341	42	383
Cs. Cómputos Aplicadas	38	4	42
Cs. Cómputos Tec. Sist. Inf.	41	8	49
<b>Otros Programas</b>	<b>34</b>	<b>110</b>	<b>144</b>
Permisos Especiales	18	42	60
Mejoramiento Profesional	16	68	84
<b>Universidad Nocturna</b>	<b>118</b>	<b>202</b>	<b>320</b>
<b>Programas Técnicos</b>	<b>0</b>	<b>0</b>	<b>0</b>
Adm. Empresas General	0	0	0
Cs. Computadoras	0	0	0
Electrónica	0	0	0
<b>Programas Bachillerato</b>	<b>103</b>	<b>157</b>	<b>260</b>
Contabilidad	19	32	51
Finanzas	7	23	30
Mercadeo	28	19	47
Gerencia	16	34	50
Tec. Ing. Electrónica	1	0	1
Educ. Pre-Escolar	7	45	52
Cs. Computadoras	19	4	48
Cs. Comp. Aplicadas	1	0	1
Cs. Comp. Tec. Sist.	5	0	5
<b>Otros Programas</b>	<b>15</b>	<b>45</b>	<b>60</b>
Permisos Especiales	3	8	11
Mejoramiento Profesional	12	37	49
<b>Gran Total</b>	<b>2368</b>	<b>2580</b>	<b>4948</b>

### MATRÍCULA TOTAL POR TIPO DE PROGRAMA 2011-2012



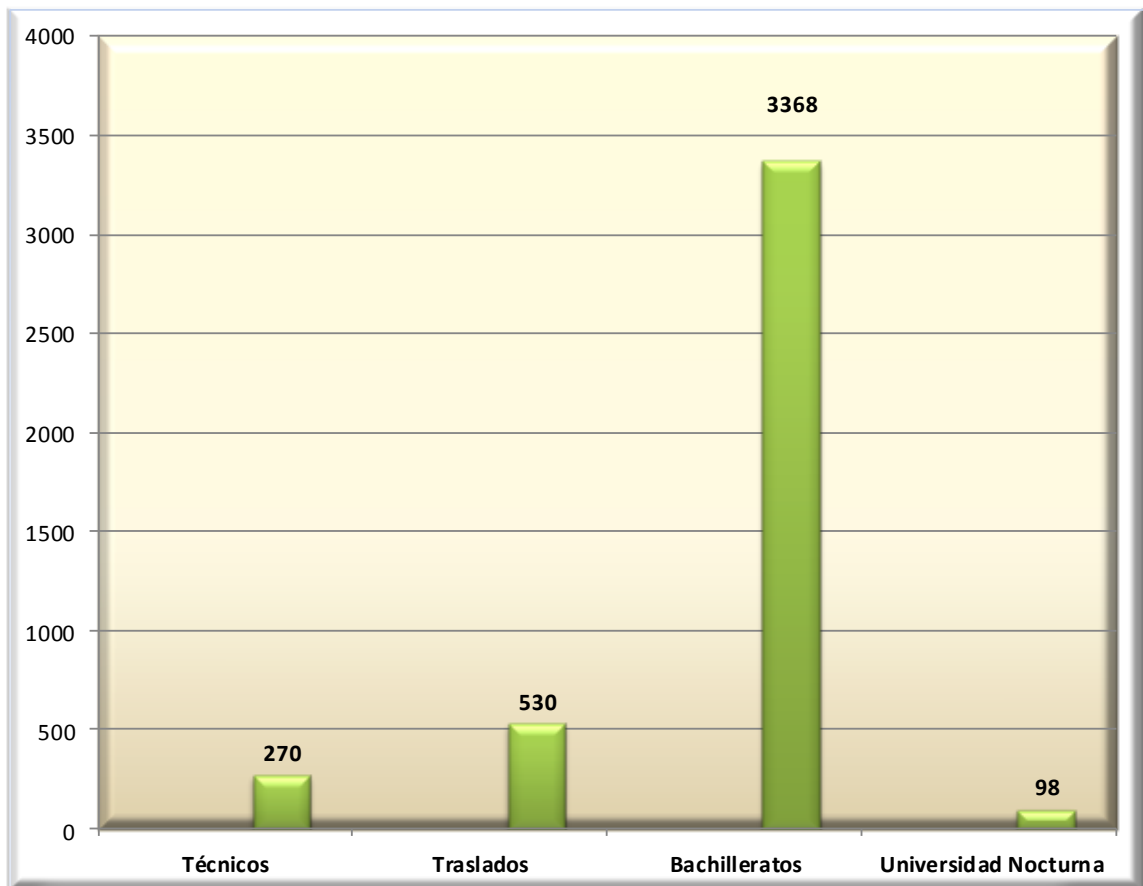
**MATRÍCULA REGULAR POR TIPO DE PROGRAMA Y DE GÉNERO  
2011 - 2012**

Programa/Facultad	2011 - 2012		
	Masculino	Femenino	Total
<b>Programas Técnicos</b>	<b>196</b>	<b>74</b>	<b>270</b>
Tec. de Ing. en Construcción	40	13	53
Tec. de la Ing. Civil	52	23	75
Tec. Ing. Industrial	52	21	73
Tec. Instrumentación	49	14	63
Tec. Electrónica	3	0	3
Adm. Empresas General	0	0	0
Sistemas de Oficina	0	3	3
Humanidades	0	0	0
<b>Traslados a Río Piedras</b>	<b>24</b>	<b>49</b>	<b>73</b>
Biología	0	0	0
Matemáticas	0	0	0
Artes Industriales	0	0	0
Educación Secundaria Enseñanza Inglés Hispanoparlante	0	0	0
Arte	0	0	0
Español	0	0	0
Teatro	0	0	0
Educación Especial	0	0	0
Educación Elemental Enseñanza Inglés Hispanoparlante	0	0	0
Literatura Contemporánea	1	3	4
Filosofía	0	1	1
Estudios Hispánicos	0	1	1
Música	2	0	2
Drama-Teatro	3	5	8
Francés	0	0	0
Historia del Arte	1	3	4
Historia de las Américas	0	4	4
Historia de Europa	1	1	2
Lenguas Modernas	1	4	5
Economía	0	1	1
Ciencias Políticas	3	2	5
Sociología	3	6	9
Antropología	1	2	3
Geografía	1	3	4
Cooperativismo	0	0	0
Ciencias Sociales Generales	5	12	17
Psicología	2	1	3

Programa/Facultad	2011 - 2012		
	Masculino	Femenino	Total
<b>Traslados a Mayagüez</b>	<b>174</b>	<b>61</b>	<b>235</b>
Ingeniería Civil	27	7	34
Ingeniería Eléctrica	39	5	44
Ingeniería Industrial	25	16	41
Ingeniería Mecánica	19	4	23
Ingeniería Química	7	15	22
Agrimensura y Topografía	33	8	41
Ingeniería en Computadoras	24	6	30
<b>Traslados a Ciencias Médicas</b>	<b>36</b>	<b>88</b>	<b>124</b>
Tecnología Veterinaria	3	5	8
Tecnología Médica	10	23	33
Enfermería	16	49	65
Tecnología Medicina Nuclear	2	7	9
Educación en Salud	3	2	5
Tecnología Oftálmica	0	1	1
Tecnología Radiológica	2	1	3
<b>Traslados a Carolina</b>	<b>9</b>	<b>28</b>	<b>37</b>
Estudios Multidisciplinarios Cultura Turística	0	0	0
Publicidad Comercial	0	0	0
Psicología Forense	6	17	23
Ley y Sociedad	3	11	14
<b>Traslados a Cayey</b>	<b>16</b>	<b>45</b>	<b>61</b>
Educación Secundaria – Ciencias Naturales	0	1	1
Educación Secundaria – Inglés	0	0	0
Educación Elemental – Inglés	0	0	0
Educación Elemental – Ciencias Naturales	0	0	0
Educación Elemental – Matemáticas	0	0	0
Educación Elemental – Español	0	0	0
Educación Elemental – Educación Especial	0	1	1
Humanidades	0	0	0
Historia	0	0	0
Química	12	35	47
Ciencias Sociales	0	0	0
Psicología	2	5	7
Psicología y Salud Mental para la Comunidad	2	3	5
Sociología	0	0	0
Educación Secundaria - Español	0	0	0

Programa/Facultad	2011 - 2012		
	Masculino	Femenino	Total
<b>Bachilleratos</b>	<b>1604</b>	<b>1764</b>	<b>3368</b>
Contabilidad	180	169	349
Finanzas	109	103	212
Gerencia	96	118	214
Mercadeo	99	154	253
Gerencia de Materiales	117	59	176
Sistemas de Oficina	36	210	246
Educación Pre-Escolar y Elemental	33	291	324
Educación Física Especial y Elemental	170	183	353
Biología Enfoque Humano	106	229	335
Biología	86	157	243
Cs. Computadoras	190	39	229
Tec. Ing. Electrónica	307	40	347
Cs. Cómputos Aplicadas	37	4	41
Cs. Cómputos Tec. Sist. Inf.	38	8	46
<b>Otros Programas</b>	<b>13</b>	<b>31</b>	<b>44</b>
Permisos Especiales	11	28	39
Mejoramiento Profesional	2	3	5
<b>Universidad Nocturna</b>	<b>29</b>	<b>69</b>	<b>98</b>
<b>Programas Técnicos</b>	<b>0</b>	<b>0</b>	<b>0</b>
Adm. Empresas General	0	0	0
Cs. Computadoras	0	0	0
Electrónica	0	0	0
<b>Programas Bachillerato</b>	<b>29</b>	<b>65</b>	<b>94</b>
Contabilidad	12	16	28
Finanzas	1	9	10
Mercadeo	8	8	16
Gerencia	1	8	9
Tec. Ing. Electrónica	0	0	0
Educ. Pre-Escolar	3	23	26
Cs. Computadoras	4	1	5
<b>Otros Programas</b>	<b>0</b>	<b>4</b>	<b>4</b>
Permisos Especiales	0	1	1
Mejoramiento Profesional	0	3	3
<b>Gran Total</b>	<b>2101</b>	<b>2209</b>	<b>4310</b>

### MATRÍCULA REGULAR POR TIPO DE PROGRAMA 2011-2012



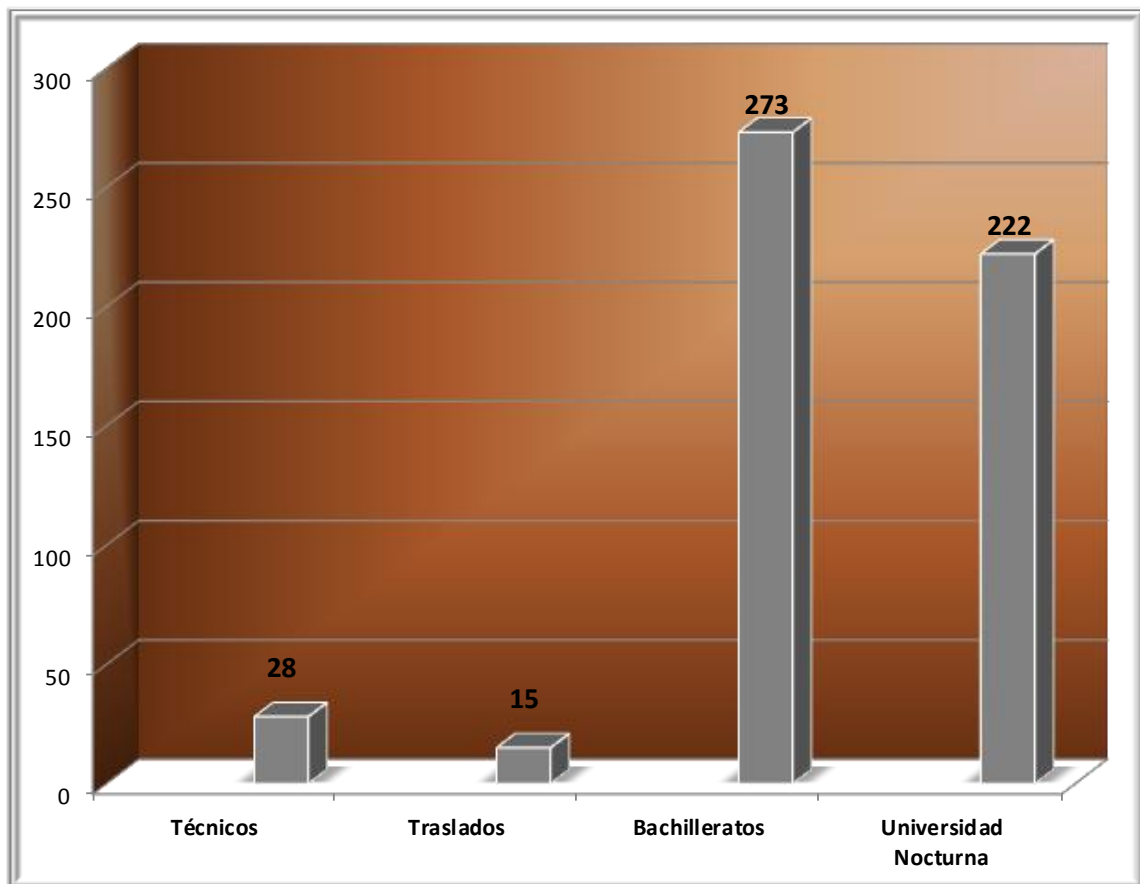
**MATRÍCULA IRREGULAR POR TIPO DE PROGRAMA Y DE GÉNERO  
2011 - 2012**

Programa/Facultad	2011 - 2012		
	Masculino	Femenino	Total
<b>Programas Técnicos</b>	<b>22</b>	<b>6</b>	<b>28</b>
Tec. de Ingeniería en Construcción	2	1	3
Tec. de la Ing. Civil	6	0	6
Tec. Ing. Industrial	4	2	6
Tec. Instrumentación	9	1	10
Tec. Electrónica	1	0	1
Adm. Empresas General	0	0	0
Sistemas de Oficina	0	2	2
Humanidades	0	0	0
<b>Traslados a Río Piedras</b>	<b>1</b>	<b>3</b>	<b>4</b>
Biología	0	0	0
Matemáticas	0	0	0
Artes Industriales	0	0	0
Educación Secundaria Enseñanza Inglés Hispanoparlante	1	0	1
Arte	0	0	0
Español	0	0	0
Teatro	0	1	1
Educación Especial	0	0	0
Educación Elemental Enseñanza Inglés Hispanoparlante	0	0	0
Literatura Contemporánea	0	0	0
Filosofía	0	0	0
Estudios Hispánicos	0	0	0
Música	0	0	0
Drama-Teatro	0	0	0
Francés	0	0	0
Historia del Arte	0	0	0
Historia de las Américas	0	0	0
Historia de Europa	0	0	0
Lenguas Modernas	0	0	0
Economía	0	1	1
Ciencias Políticas	0	0	0
Sociología	0	1	1
Antropología	0	0	0
Geografía	0	0	0
Cooperativismo	0	0	0
Ciencias Sociales Generales	0	0	0
Pedagogía	0	0	0

Programa/Facultad	2011 - 2012		
	Masculino	Femenino	Total
<b>Traslados a Mayagüez</b>	<b>2</b>	<b>2</b>	<b>4</b>
Ingeniería Civil	0	0	0
Ingeniería Eléctrica	0	1	1
Ingeniería Industrial	1	0	1
Ingeniería Mecánica	0	0	0
Ingeniería Química	0	1	1
Agrimensura y Topografía	1	0	1
Ingeniería en Computadoras	0	0	0
<b>Traslados a Ciencias Médicas</b>	<b>1</b>	<b>4</b>	<b>5</b>
Tecnología Veterinaria	0	1	1
Tecnología Médica	0	2	2
Enfermería	1	1	2
Tecnología Medicina Nuclear	0	0	0
Educación en Salud	0	0	0
Tecnología Oftálmica	0	0	0
Tecnología Radiológica	0	0	0
<b>Traslados a Carolina</b>	<b>0</b>	<b>0</b>	<b>0</b>
Estudios Multidisciplinarios Cultura Turística	0	0	0
Publicidad Comercial	0	0	0
Psicología Forense	0	0	0
Ley y Sociedad	0	0	0
<b>Traslados a Cayey</b>	<b>1</b>	<b>1</b>	<b>2</b>
Educación Secundaria – Ciencias Naturales	0	0	0
Educación Secundaria - Inglés	0	0	0
Educación Elemental - Inglés	0	0	0
Educación Elemental – Ciencias Naturales	0	0	0
Educación Elemental - Matemáticas	0	0	0
Educación Elemental – Español	0	0	0
Educación Elemental – Educación Especial	0	0	0
Humanidades	0	0	0
Historia	0	0	0
Química	1	1	2
Ciencias Sociales	0	0	0
Psicología	0	0	0
Psicología y Salud Mental para la Comunidad	0	0	0
Sociología	0	0	0
Educación Secundaria - Español	0	0	0

Programa/Facultad	2011 - 2012		
	Masculino	Femenino	Total
<b>Bachilleratos</b>	<b>130</b>	<b>143</b>	<b>273</b>
Contabilidad	5	10	15
Finanzas	5	10	15
Gerencia	4	7	11
Mercadeo	8	15	23
Gerencia de Materiales	9	2	11
Sistemas de Oficina	1	29	30
Educación Pre-Escolar y Elemental	1	25	26
Educación Física Especial y Elementa	19	6	25
Biología Enfoque Humano	5	16	21
Biología	6	15	21
Cs. Computadoras	29	6	35
Tec. Ing. Electrónica	34	2	36
Cs. Cómputos Aplicadas	1	0	1
Cs. Cómputos Tec. Sist. Inf.	3	0	3
<b>Otros Programas</b>	<b>21</b>	<b>79</b>	<b>100</b>
Permisos Especiales	7	14	21
Mejoramiento Profesional	14	65	79
<b>Universidad Nocturna</b>	<b>89</b>	<b>133</b>	<b>222</b>
<b>Programas Técnicos</b>	<b>0</b>	<b>0</b>	<b>0</b>
Adm. Empresas General	0	0	0
Cs. Computadoras	0	0	0
Electrónica	0	0	0
<b>Programas Bachillerato</b>	<b>74</b>	<b>92</b>	<b>166</b>
Contabilidad	7	16	23
Finanzas	6	14	20
Mercadeo	20	11	31
Gerencia	15	26	41
Tec. Ing. Electrónica	1	0	1
Educ. Pre-Escolar	4	22	26
Cs. Computadoras	15	3	18
Cs. Cómputos Aplic.	1	0	1
Cs. Comp. Tec. Sist.	3	0	3
<b>Otros Programas</b>	<b>15</b>	<b>41</b>	<b>56</b>
Permisos Especiales	3	7	10
Mejoramiento Profesional	12	34	46
<b>Gran Total</b>	<b>267</b>	<b>371</b>	<b>638</b>

### MATRÍCULA IRREGULAR POR TIPO DE PROGRAMA 2011-2012

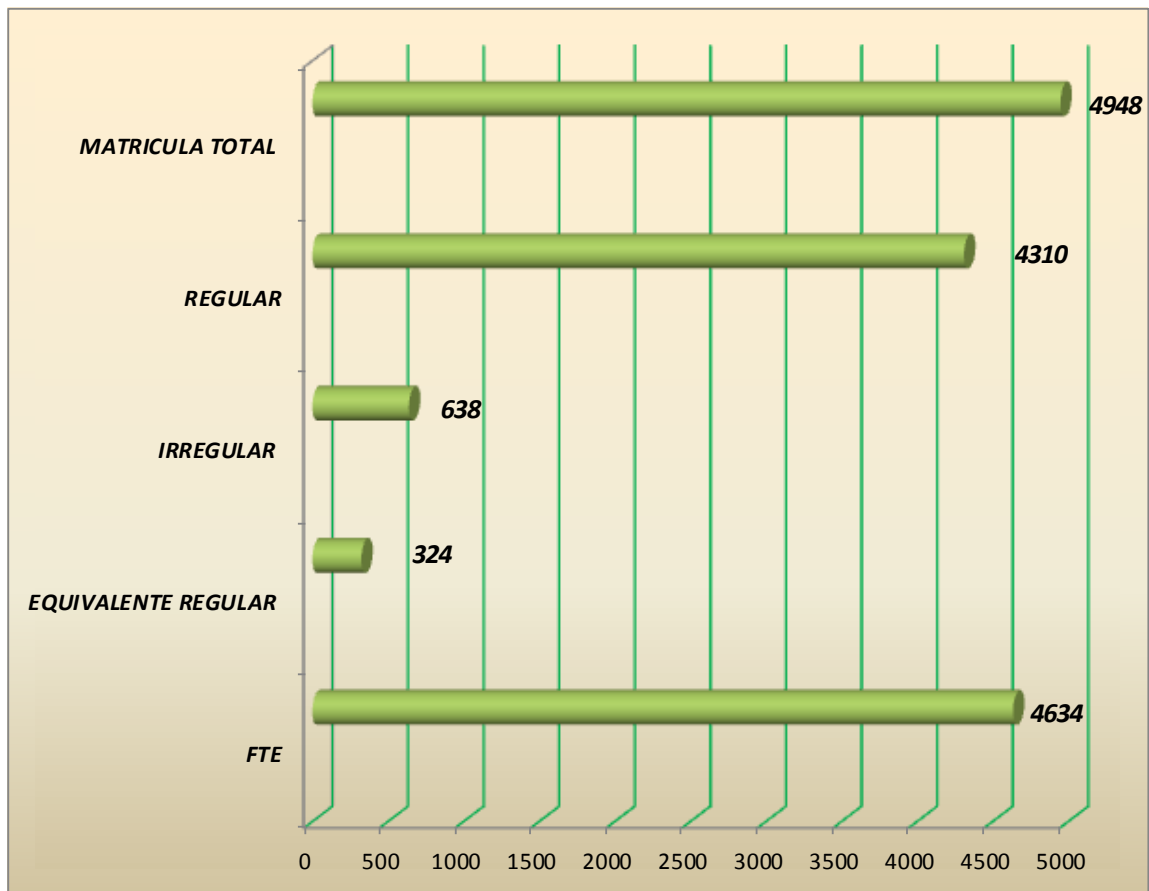


**MATRÍCULA TOTAL, REGULAR, IRREGULAR y EQUIVALENTE REGULAR  
POR FACULTAD y NIVEL DE PROGRAMA  
UPR BAYAMÓN**

FACULTAD O PROGRAMA	CÓDIGO	TOTAL	REGULAR	IRREGULAR	EQUIVALENTE REGULAR	FTE
<b>GRAN TOTAL</b>		<b>4948</b>	<b>4310</b>	<b>638</b>	<b>324</b>	<b>4634</b>
<b>Programas Técnicos</b>		<b>298</b>	<b>270</b>	<b>28</b>	<b>14</b>	<b>284</b>
Tec. Const. Civil (Agrim. - Carr.)	2008	56	53	3		53
Tec. Ing. Civil (Construcción)	2009	81	75	6	4	79
Tec. Ing. Industrial	2010	79	73	6	4	77
Tec. Instrumentación	2013	73	63	10	6	69
Tec. Electrónica	2014	4	3	1		3
Adm. Empresas General	2103	0				0
Sistemas de Oficina	2114	5	3	2		3
Humanidades	3005	0				0
<b>Programas Traslados</b>		<b>545</b>	<b>530</b>	<b>15</b>	<b>3</b>	<b>533</b>
<b>Traslados a Río Piedras</b>		<b>77</b>	<b>73</b>	<b>4</b>	<b>0</b>	<b>73</b>
Biología	402	0				0
Matemáticas	404	0				0
Artes Industriales	408	0				0
Educ. Sec. Ens. Inglés a Hispanoparlante	411	1		1		0
Arte	412	0				0
Español	415	0				0
Teatro	417	1		1		0
Educación Especial	421	0				0
Educ. Elem. Ens. Inglés a Hispanoparlante	425	0				0
Literatura Contemporánea	901	4	4			4
Filosofía	908	1	1			1
Estudios Hispánicos	909	1	1			1
Música	910	2	2			2
Drama (Teatro)	911	8	8			8
Francés	912	0				0
Historia del Arte	915	4	4			4
Historia de las Américas	918	4	4			4
Historia de Europa	919	2	2			2
Lenguas Modernas	925	5	5			5
Economía	1603	2	1	1		1
Ciencias Políticas	1604	5	5			5
Sociología	1606	10	9	1		9
Antropología	1607	3	3			3
Geografía	1608	4	4			4
Ciencias Sociales Generales	1616	17	17			17
Pedagogía	3002	0				0
Ciencias Naturales	3101	0				0
Psicología	5727	3	3			3

FACULTAD O PROGRAMA	CÓDIGO	TOTAL	REGULAR	IRREGULAR	EQUIVALENTE REGULAR	FTE
<b>Traslados a Mayagüez</b>		<b>239</b>	<b>235</b>	<b>4</b>	<b>0</b>	<b>235</b>
Ingeniería Civil	501	34	34			34
Ingeniería Eléctrica	502	45	44	1		44
Ingeniería Industrial	503	42	41	1		41
Ingeniería Mecánica	504	23	23			23
Ingeniería Química	505	23	22	1		22
Agrimensura y Topografía	506	42	41	1		41
Ingeniería en Computadoras	507	30	30			30
<b>Traslados a Ciencias Médicas</b>		<b>129</b>	<b>124</b>	<b>5</b>	<b>2</b>	<b>126</b>
Tecnología Veterinaria	115	9	8	1		8
Tecnología Médica	701	35	33	2	1	34
Enfermería	703	67	65	2	1	66
Tecnología en Medicina Nuclear	707	9	9			9
Educación en Salud	711	5	5			5
Tecnología Oftálmica	2407	1	1			1
Tecnología Radiológica	2410	3	3			3
<b>Traslados a Carolina</b>		<b>37</b>	<b>37</b>	<b>0</b>	<b>0</b>	<b>37</b>
Estudios Multidisc. Cultura Turística	934	0				0
Publicidad Comercial	1502	0				0
Psicología Forense	1621	23	23			23
Ley y Sociedad	1622	14	14			14
<b>Traslados a Cayey</b>		<b>63</b>	<b>61</b>	<b>2</b>	<b>1</b>	<b>62</b>
Educ. Sec. - Ciencias Naturales	401	1	1			1
Educ. Secundaria - Inglés	414	0				0
Educ. Elemental - Inglés	420	0				0
Educ. Elem. - Ciencias Naturales	423	0				0
Educ. Elem. - Matemáticas	424	0				0
Educ. Elem. - Español	426	0				0
Educ. Elem. - Educación Especial	446	1	1			1
Humanidades	902	0				0
Historia	906	0				0
Química	1204	49	47	2	1	48
Ciencias Sociales	1602	0				0
Psicología	1605	7	7			7
Psicología y Salud Mental para la Co.	1613	5	5			5
Sociología	5719	0				0
Educ. Sec. - Matemáticas	5807	0				0
Educ. Sec. - Español	5808	0				0
<b>Programas Bachilleratos</b>		<b>3641</b>	<b>3368</b>	<b>273</b>	<b>164</b>	<b>3532</b>
Contabilidad	302	364	349	15	10	359
Finanzas	304	227	212	15	8	220
Gerencia	305	225	214	11	6	220
Mercadeo	311	276	253	23	12	265
Gerencia de Materiales	315	187	176	11	4	180
Sistemas de Oficina	318	276	246	30	17	263
Educ. Pre-Escolar y Elemental	440	350	324	26	14	338

FACULTAD O PROGRAMA	CÓDIGO	TOTAL	REGULAR	IRREGULAR	EQUIVALENTE REGULAR	FTE
<b>Programas Bachilleratos (Cont.)</b>						
Educ. Física Especial y Elemental	447	378	353	25	15	368
Biología-Enfoque Humano	1225	356	335	21	12	347
Biología	1226	264	243	21	15	258
Cs. Computadoras	4002	264	229	35	23	252
Tec. Ing. Electrónica	4102	383	347	36	26	373
Cs. Cómputos Aplicadas		42	41	1		41
Cs. Cómputos Tec. Sist. Inf.		49	46	3	2	48
<b>Otros Programas</b>		<b>144</b>	<b>44</b>	<b>100</b>	<b>36</b>	<b>80</b>
Permisos Especiales	9400	60	39	21	11	50
Mejoramiento Profesional	9990	84	5	79	25	30
<b>Universidad Nocturna</b>		<b>320</b>	<b>98</b>	<b>222</b>	<b>107</b>	<b>205</b>
<b>Programas Técnicos</b>		<b>0</b>	<b>0</b>	<b>0</b>	<b>0</b>	<b>0</b>
Adm. Empresas General		0				0
Cs. Computadora	8852	0				0
Electrónica	84101	0				0
<b>Programas Bachillerato</b>		<b>260</b>	<b>94</b>	<b>166</b>	<b>84</b>	<b>178</b>
Contabilidad	8840	51	28	23	13	41
Finanzas	8841	30	10	20	12	22
Mercadeo	8842	47	16	31	17	33
Gerencia	8843	50	9	41	23	32
Tec. Ing. Electrónica	84102	1		1		0
Educ. Pre-Escolar	8845	52	26	26	9	35
Cs. Computadora	8854	23	5	18	9	14
Cs. Cómputos Aplicadas		1		1		0
Cs. Cómputos Tec. Sist. Inf.		5		5	1	1
<b>Otros Programas</b>		<b>60</b>	<b>4</b>	<b>56</b>	<b>23</b>	<b>27</b>
Permisos Especiales	8858	11	1	10	3	4
Mejoramiento Profesional	8856	49	3	46	20	23

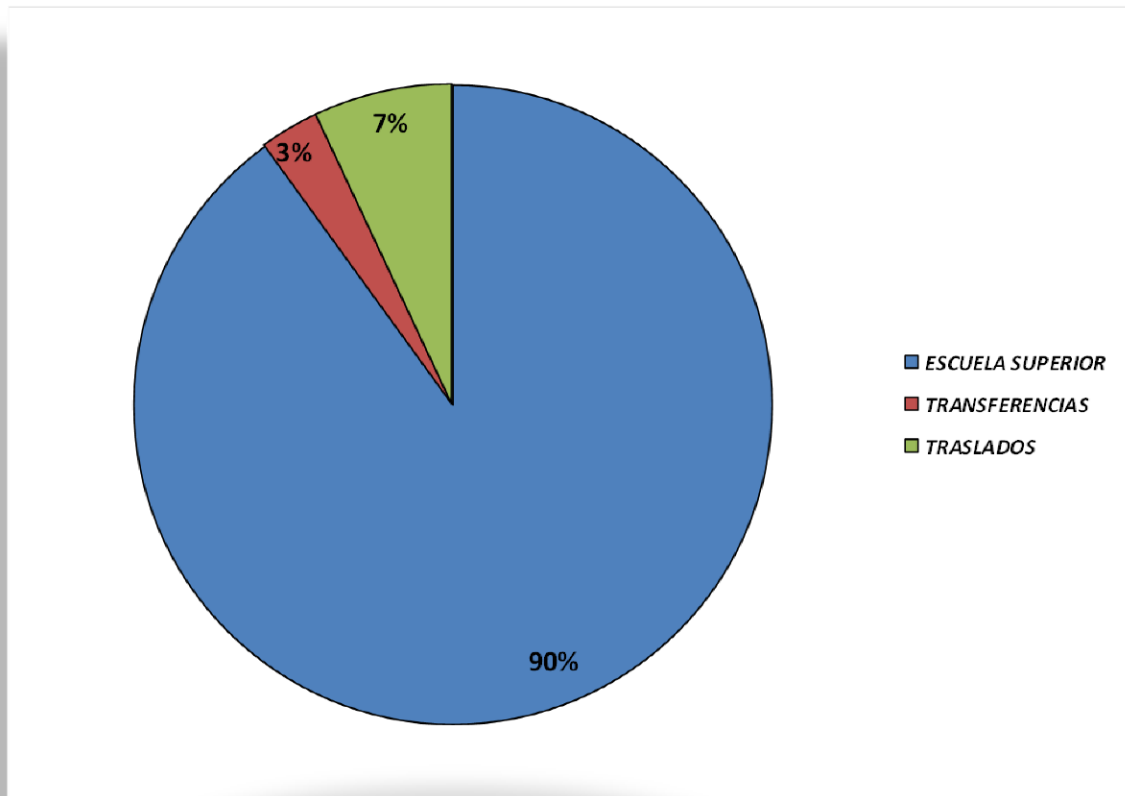
**MATRÍCULA TOTAL, REGULAR, IRREGULAR y EQUIVALENTE REGULAR  
2011-2012**



FACULTAD O PROGRAMA	GRAN TOTAL	ESCUELA SUPERIOR	TRANSFERENCIAS				TRASLADOS			
			1er AÑO	2do AÑO	3er AÑO	4to AÑO	1er AÑO	2do AÑO	3er AÑO	4to AÑO
<b>Traslados a Mayagüez</b>	<b>101</b>	<b>101</b>	<b>0</b>	<b>0</b>	<b>0</b>	<b>0</b>	<b>0</b>	<b>0</b>	<b>0</b>	<b>0</b>
Ingeniería Civil	14	14								
Ingeniería Eléctrica	24	24								
Ingeniería Industrial	19	19								
Ingeniería Mecánica	12	12								
Ingeniería Química	5	5								
Agrimensura y Topografía	20	20								
Ingeniería en Computadoras	7	7								
<b>Traslados a Ciencias Médicas</b>	<b>23</b>	<b>23</b>	<b>0</b>	<b>0</b>	<b>0</b>	<b>0</b>	<b>0</b>	<b>0</b>	<b>0</b>	<b>0</b>
Tecnología Veterinaria	0									
Tecnología Médica	0									
Enfermería	23	23								
Tecnología en Medicina Nuclear	0									
Educación en Salud	0									
Tecnología Oftálmica	0									
Tecnología Radiológica	0									
<b>Traslados a Carolina</b>	<b>19</b>	<b>19</b>	<b>0</b>	<b>0</b>	<b>0</b>	<b>0</b>	<b>0</b>	<b>0</b>	<b>0</b>	<b>0</b>
Estudios Multidisc. Cultura Turística	0									
Publicidad Comercial	0									
Psicología Forense	14									
Ley y Sociedad	5									
<b>Traslados a Cayey</b>	<b>24</b>	<b>20</b>	<b>0</b>	<b>0</b>	<b>0</b>	<b>0</b>	<b>0</b>	<b>0</b>	<b>0</b>	<b>0</b>
Educ. Sec. - Ciencias Naturales	0									
Educ. Secundaria - Inglés	0									
Educ. Elemental - Inglés	0									
Educ. Elem. - Ciencias Naturales	0									
Educ. Elem. - Matemáticas	0									
Educ. Elem. - Español	0									
Educ. Elem. - Educación Especial	0									
Humanidades	0									
Historia	0									
Química	19	19								
Ciencias Sociales	0									
Psicología	2	2								
Psicología y Salud Mental para la Co.	3	3								
Sociología	0									
Educ. Sec. - Español	0									
<b>Programas de Bachilleratos</b>	<b>915</b>	<b>818</b>	<b>9</b>	<b>0</b>	<b>1</b>	<b>0</b>	<b>9</b>	<b>11</b>	<b>10</b>	<b>57</b>
Contabilidad	74	61	1				1	2		9
Finanzas	59	57	1						1	
Gerencia	55	51						3		1
Mercadeo	59	53					1	1	1	3
Gerencia de Materiales	46	43	1							2
Sistemas de Oficina	82	77	3				1			1
Educ. Pre-Escolar y Elemental	80	69	1				2	2		6

FACULTAD O PROGRAMA	GRAN TOTAL	ESCUELA SUPERIOR	TRANSFERENCIAS				TRASLADOS			
			1er AÑO	2do AÑO	3er AÑO	4to AÑO	1er AÑO	2do AÑO	3er AÑO	4to AÑO
<b>Programas de Bachilleratos (Cont.)</b>										
Educ. Física Especial y Elemental	100	71					1	2	3	23
Biología-Enfoque Humano	81	74					2	1	1	3
Biología	81	75					1		2	3
Cs. Computadoras	94	88							1	5
Tec. Ing. Electrónica	104	99	2		1				1	1
<b>Otros Programas</b>	<b>4</b>	<b>0</b>	<b>4</b>	<b>0</b>	<b>0</b>	<b>0</b>	<b>0</b>	<b>0</b>	<b>0</b>	<b>0</b>
Permisos Especiales	0									
Mejoramiento Profesional	4									
<b>Universidad Nocturna</b>	<b>23</b>	<b>1</b>	<b>12</b>	<b>2</b>	<b>1</b>	<b>1</b>	<b>1</b>	<b>0</b>	<b>0</b>	<b>5</b>
<b>Programas Técnicos</b>	<b>0</b>	<b>0</b>	<b>0</b>	<b>0</b>	<b>0</b>	<b>0</b>	<b>0</b>	<b>0</b>	<b>0</b>	<b>0</b>
Adm. Empresas General	0									
Cs. Computadoras	0									
Electrónica	0									
<b>Programas Bachillerato</b>	<b>18</b>	<b>1</b>	<b>7</b>	<b>2</b>	<b>1</b>	<b>1</b>	<b>1</b>	<b>0</b>	<b>0</b>	<b>5</b>
Contabilidad	5		3	1						1
Finanzas	1					1				
Mercadeo	2		1		1					2
Gerencia	3						1			
Tec. Ing. Electrónica	0									2
Educ. Pre-Escolar	3		1							
Cs. Computadora	4	1	2	1						
<b>Otros Programas</b>	<b>5</b>	<b>0</b>	<b>5</b>	<b>0</b>	<b>0</b>	<b>0</b>	<b>0</b>	<b>0</b>	<b>0</b>	<b>0</b>
Permisos Especiales	0									
Mejoramiento Profesional	5		5							

**DISTRIBUCIÓN DE ESTUDIANTES NUEVOS POR TIPO DE PROCEDENCIA  
2011-2012**



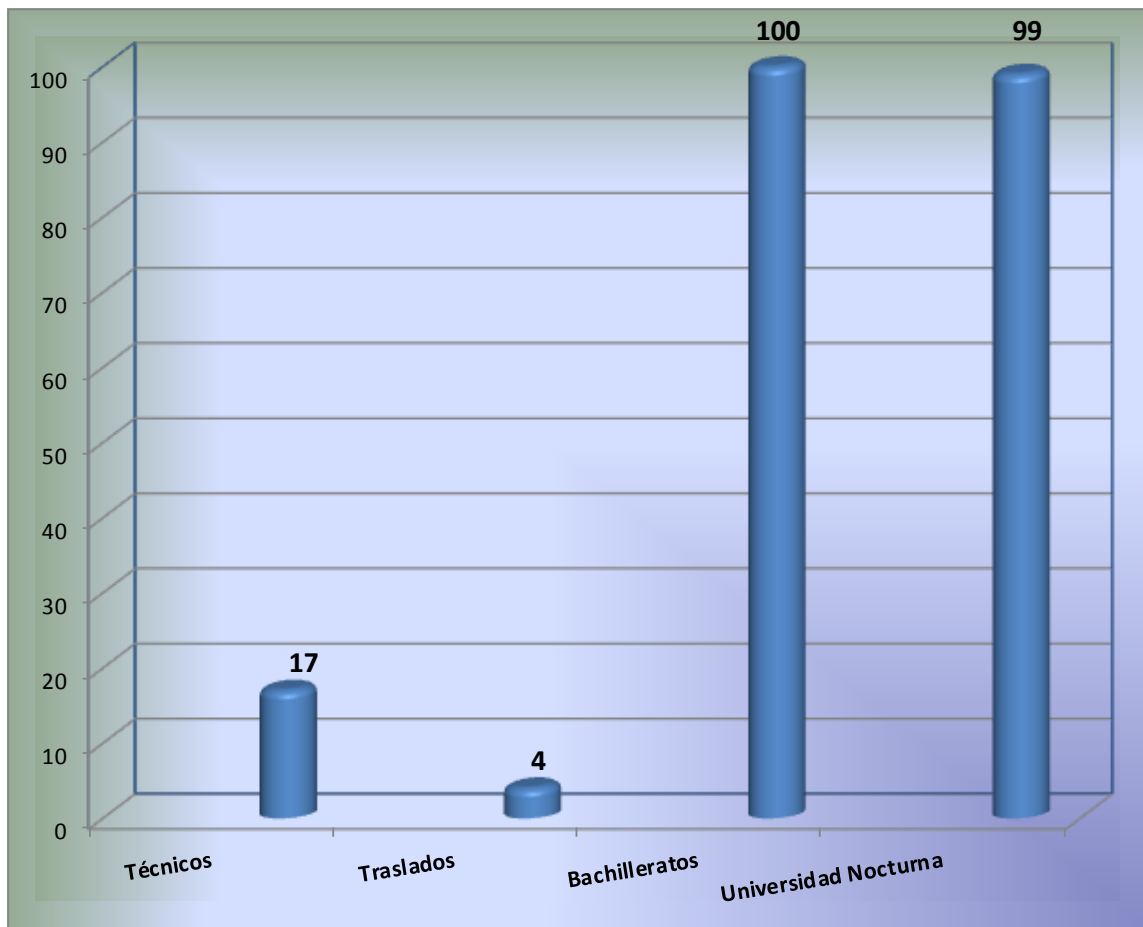
**ESTUDIANTES MATRICULADOS EN READMISIÓN POR FACULTAD,  
NIVEL DE PROGRAMA Y GÉNERO**

FACULTAD O PROGRAMA	MASCULINO	FEMENINO	MATRÍCULA TOTAL
<b>GRAN TOTAL</b>	<b>108</b>	<b>132</b>	<b>240</b>
<b>Programas Técnicos</b>	<b>14</b>	<b>3</b>	<b>17</b>
Tec. de Ing. en Construcción	2		2
Tec. de la Ing. Civil	2	1	3
Tec. Ing. Industrial	4	1	5
Tec. Instrumentación	6		6
Tec. Electrónica			0
Adm. Empresas General			0
Sistemas de Oficina		1	1
Humanidades			0
<b>Programas Traslados</b>	<b>3</b>	<b>1</b>	<b>4</b>
<b>Traslados a Río Piedras</b>	<b>2</b>	<b>1</b>	<b>3</b>
Biología			0
Matemáticas			0
Artes Industriales			0
Educ. Sec. Ens. Inglés a Hispanoparlante			0
Arte			0
Español			0
Teatro			0
Educación Especial			0
Educ. Elem. Ens. Inglés a Hispanoparlante			0
Literatura Comparada			0
Filosofía			0
Estudios Hispánicos			0
Música			0
Drama (Teatro)			0
Francés			0
Historia del Arte		1	1
Historia de las Américas			0
Historia de Europa	1		1
Lenguas Modernas			0
Economía			0
Ciencias Políticas			0
Sociología			0
Antropología			0
Geografía			0
Cooperativismo			0
Ciencias Sociales Generales	1		1
Pedagogía			0

FACULTAD O PROGRAMA	MASCULINO	FEMENINO	MATRÍCULA TOTAL
<b>Traslados a Mayagüez</b>	<b>1</b>		<b>1</b>
Ingeniería Civil			0
Ingeniería Eléctrica			0
Ingeniería Industrial			0
Ingeniería Mecánica			0
Ingeniería Química			0
Agrimensura y Topografía			0
Ingeniería en Computadoras	1		1
<b>Traslados a Ciencias Médicas</b>	<b>0</b>	<b>0</b>	<b>0</b>
Tecnología Veterinaria			0
Tecnología Médica			0
Tecnología en Medicina Nuclear			0
Educación en Salud			0
Tecnología Oftálmica			0
Tecnología Radiológica			0
<b>Traslados a Carolina</b>	<b>0</b>	<b>0</b>	<b>0</b>
Estudios Multidic. Cultura Turística			0
Publicidad Comercial			0
Psicología Forense			0
Ley y Sociedad			0
<b>Traslados a Cayey</b>			<b>0</b>
Educ. Sec. - Ciencias Naturales			0
Educ. Secundaria - Inglés			0
Educ. Elemental - Inglés			0
Educ. Elem. - Ciencias Naturales			0
Educ. Elem. - Matemáticas			0
Educ. Elem. - Español			0
Educ. Elem. - Educación Especial			0
Humanidades			0
Historia			0
Química			0
Ciencias Sociales			0
Psicología			0
Psicología y Salud Mental para la Co.			0
Sociología			0
Educ. Sec. - Español			0
<b>Programas Bachilleratos</b>	<b>53</b>	<b>47</b>	<b>100</b>
Contabilidad	5	4	9
Finanzas	1	4	5
Gerencia	3	4	7
Mercadeo	4	4	8
Gerencia de Materiales	4	2	6
Sistemas de Oficina	1	9	10
Educ. Pre-Escolar y Elemental	1	12	13
Educ. Física Especial y Elemental	7	3	10
Biología-Enfoque Humano		1	1
Biología	4	3	7
Cs. Computadoras	10	1	11

FACULTAD O PROGRAMA	MASCULINO	FEMENINO	MATRÍCULA TOTAL
<b>Programas Bachilleratos (Cont.)</b>	<b>53</b>	<b>47</b>	<b>100</b>
Tec. Ing. Electrónica	12		12
Cs. Cómputos Aplicadas			0
Cs. Cómputos Tec. Sist. Inf.	1		1
<b>Otros Programas</b>	<b>7</b>	<b>13</b>	<b>20</b>
Permisos Especiales		1	1
Mejoramiento Profesional	7	12	19
<b>Universidad Nocturna</b>	<b>31</b>	<b>68</b>	<b>99</b>
<b>Programas Técnicos</b>	<b>0</b>	<b>0</b>	<b>0</b>
Adm. Empresas General			0
Cs. Computadora			0
Electrónica			0
<b>Programas Bachillerato</b>	<b>24</b>	<b>40</b>	<b>64</b>
Contabilidad	1	5	6
Finanzas	2	10	12
Mercadeo	12	4	16
Gerencia	3	7	10
Tec. Ing. Electrónica			0
Educ. Pre-Escolar	3	13	16
Cs. Computadora	3	1	4
<b>Otros Programas</b>	<b>7</b>	<b>28</b>	<b>35</b>
Permisos Especiales			0
Mejoramiento Profesional	7	28	35

### ESTUDIANTES MATRICULADOS EN READMISIÓN POR PROGRAMA 2011-12



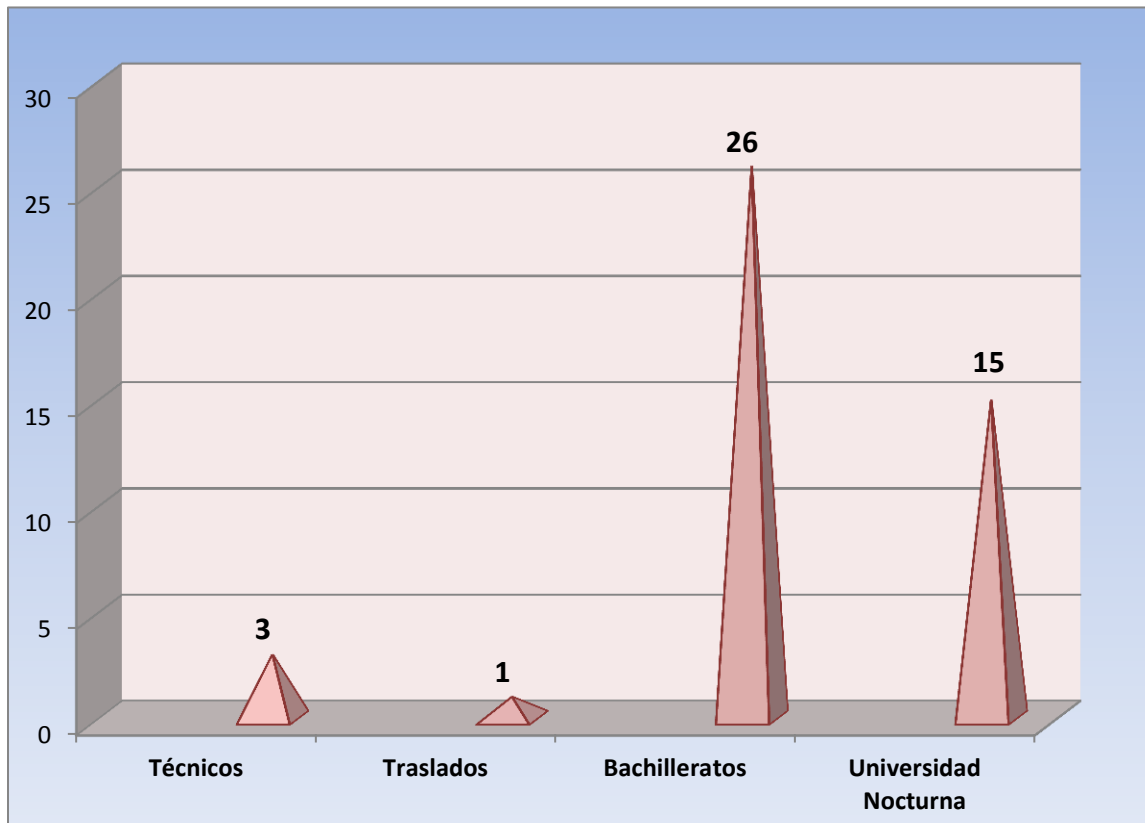
**ESTUDIANTES MATRICULADOS EN TRANSFERENCIAS  
POR FACULTAD Y GÉNERO**

FACULTAD O PROGRAMA	CÓDIGO	TRANSFERENCIAS		
		TOTAL	MASCULINO	FEMENINO
<b>GRAN TOTAL</b>		<b>45</b>	<b>24</b>	<b>21</b>
<b>Programas Técnicos</b>		<b>3</b>	<b>2</b>	<b>1</b>
Tec. de Ingeniería en Construcción	2008	1		1
Tec. de la Ingeniería Civil	2009	2	2	
Tec. Ing. Industrial	2010	0		
Tec. Instrumentación	2013	0		
Tec. Electrónica	2014	0		
Adm. Empresas General	2103	0		
Sistemas de Oficina	2114	0		
Humanidades	3005	0		
<b>Programas Traslados</b>		<b>1</b>	<b>1</b>	<b>0</b>
<b>Traslados a Río Piedras</b>		<b>0</b>	<b>0</b>	<b>0</b>
Biología	402	0		
Matemáticas	404	0		
Artes Industriales	408	0		
Educ. Sec. Ens. Inglés a Hispanoparlante	411	0		
Arte	412	0		
Español	415	0		
Teatro	417	0		
Educación Especial	421	0		
Educ. Elem. Ens. Inglés a Hispanoparlante	425	0		
Literatura Comparada	901	0		
Filosofía	908	0		
Estudios Hispánicos	909	0		
Música	910	0		
Drama (Teatro)	911	0		
Francés	912	0		
Historia del Arte	915	0		
Historia de las Américas	918	0		
Historia de Europa	919	0		
Lenguas Modernas	925	0		
Economía	1603	0		
Ciencias Políticas	1604	0		
Sociología	1606	0		
Antropología	1607	0		
Geografía	1608	0		
Cooperativismo	1612	0		
Ciencias Sociales Generales	1616	0		
Pedagogía	3002	0		

FACULTAD O PROGRAMA	CÓDIGO	TRANSFERENCIAS		
		TOTAL	MASCULINO	FEMENINO
<b>Traslados a Mayagüez</b>		<b>1</b>	<b>1</b>	<b>0</b>
Ingeniería Civil	501	0		
Ingeniería Eléctrica	502	0		
Ingeniería Industrial	503	1	1	
Ingeniería Mecánica	504	0		
Ingeniería Química	505	0		
Agrimensura y Topografía	506	0		
Ingeniería en Computadoras	507	0		
<b>Traslados a Ciencias Médicas</b>		<b>0</b>	<b>0</b>	<b>0</b>
Tecnología Veterinaria	115	0		
Tecnología Médica	701	0		
Enfermería	703	0		
Tecnología en Medicina Nuclear	707	0		
Educación en Salud	711	0		
Tecnología Oftálmica	2407	0		
Tecnología Radiológica	2410	0		
<b>Traslados a Carolina</b>		<b>0</b>	<b>0</b>	<b>0</b>
Estudios Multidisc. Cultura Turística	934	0		
Publicidad Comercial	1502	0		
Psicología Forense	1621	0		
Ley y Sociedad	1622	0		
<b>Traslados a Cayey</b>		<b>0</b>	<b>0</b>	<b>0</b>
Educ. Sec. - Ciencias Naturales	401	0		
Educ. Secundaria - Inglés	414	0		
Educ. Elemental - Inglés	420	0		
Educ. Elem. - Ciencias Naturales	423	0		
Educ. Elem. - Matemáticas	424	0		
Educ. Elem. - Español	426	0		
Educ. Elem. - Educación Especial	446	0		
Humanidades	902	0		
Historia	906	0		
Química	1204	0		
Ciencias Sociales	1602	0		
Psicología	1605	0		
Psicología y Salud Mental para la Co.	1613	0		
Sociología	5719	0		
Educ. Sec. - Matemática	5807	0		
Educ. Sec. - Español	5808	0		
<b>Programas de Bachillerato</b>		<b>26</b>	<b>11</b>	<b>15</b>
Contabilidad	302	1		1
Finanzas	304	1		1
Gerencia	305	0		
Mercadeo	311	0		
Gerencia de Materiales	315	3	2	1
Sistemas de Oficina	318	3		3
Educ. Pre-Escolar y Elemental	440	1		1
Educ. Física Especial y Elemental	447	4	3	1
Biología-Enfoque Humano	1225	8	2	6

FACULTAD O PROGRAMA	CÓDIGO	TRANSFERENCIAS		
		TOTAL	MASCULINO	FEMENINO
<b>Programas de Bachillerato (Cont.)</b>		<b>26</b>	<b>11</b>	<b>15</b>
Biología	1226	1	1	
Cs. Computadoras	4002	3	2	1
Tec. Ing. Electrónica	4102	1	1	
Cs. Cómputos Aplicadas		0		
Cs. Cómputos Tec. Sist. Inf.		0		
<b>Otros Programas</b>		<b>0</b>	<b>0</b>	<b>0</b>
Permisos Especiales	9400	0		
Mejoramiento Profesional	9990	0		
<b>Universidad Nocturna</b>		<b>15</b>	<b>10</b>	<b>5</b>
<b>Programas Técnicos</b>		<b>0</b>	<b>0</b>	<b>0</b>
Adm. Empresas General		0		
Cs. Computadora	8852	0		
Electrónica	84101	0		
<b>Programas Bachillerato</b>		<b>13</b>	<b>10</b>	<b>3</b>
Contabilidad	8840	4	4	
Finanzas	8841	1		1
Mercadeo	8842	2	2	
Gerencia	8843	2	2	
Tec. Ing. Electrónica	84102	0		
Educ. Pre-Escolar	8845	2		2
Cs. Computadora	8854	2	2	
Cs. Cómputos Aplicadas		0		
Cs. Cómputos Tec. Sist. Inf.		0		
<b>Otros Programas</b>		<b>2</b>	<b>0</b>	<b>2</b>
Permisos Especiales	8858	0		
Mejoramiento Profesional	8856	2		2

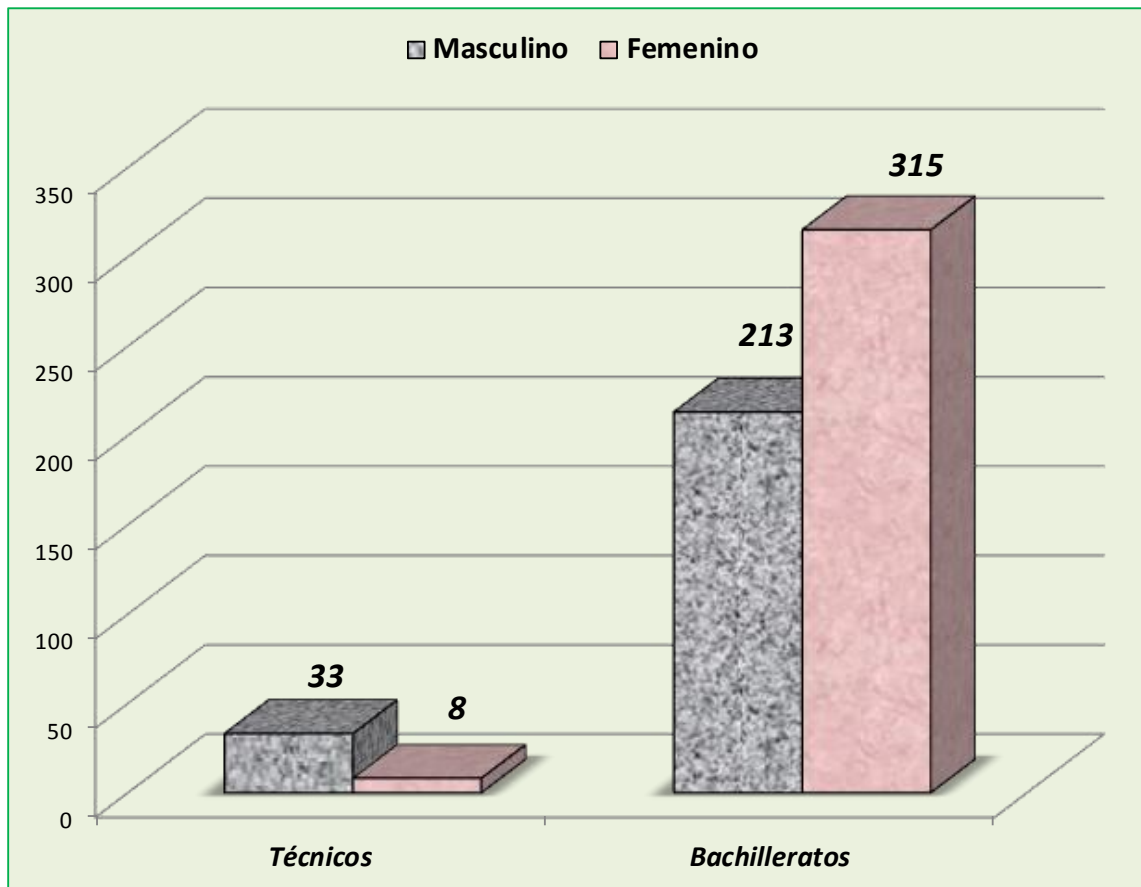
**ESTUDIANTES MATRICULADOS EN TRANSFERENCIAS POR PROGRAMA  
2011-2012**



**GRADOS CONFERIDOS POR FACULTAD, DEPARTAMENTO Y GÉNERO  
AÑO ACADÉMICO 2011-12 (junio 2012)**

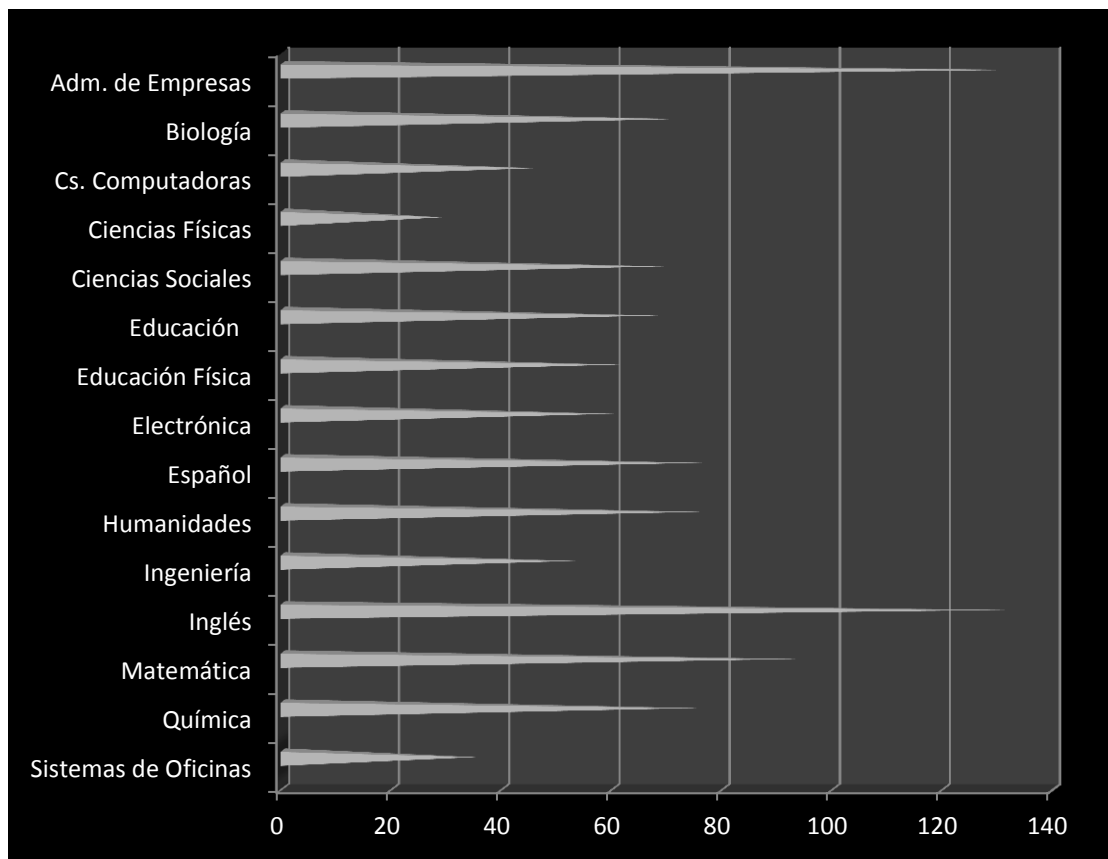
Facultad o Programa	Grados		
	Masculino	Femenino	Total
<b>Programas Técnicos</b>	<b>33</b>	<b>8</b>	<b>41</b>
Tec. Cont. Civil (Agrim. - Carr.)	2	1	3
Tec. Ing. Civil (Construcción)	4	3	7
Tec. Ing. Industrial	5	2	7
Tec. Instrumentación	20		20
Tec. Electrónica	2		2
Adm. Empresas General			0
Sistemas de Oficina		2	2
<b>Programas Básicos</b>	<b>0</b>	<b>0</b>	<b>0</b>
Ciencias			0
Artes			0
<b>Programas Bachilleratos</b>	<b>213</b>	<b>315</b>	<b>528</b>
Biología General	5	17	22
Biología Enfoque Humano	18	35	53
Contabilidad	26	34	60
Finanzas	20	24	44
Gerencia	9	28	37
Mercadeo	17	41	58
Gerencia de Materiales	17	7	24
Sistemas de Oficina		28	28
Cs. Computadoras	39	13	52
Educ. Preescolar y Elemental		60	60
Educación Física Especial y Elemental	31	28	59
Tec. Ing. Electrónica	31		31

**GRADOS CONFERIDOS POR GÉNERO  
AÑO ACADÉMICO 2011-12 (junio 2012)**



**TOTAL DE CURSOS, SECCIONES, ESTUDIANTES MATRICULADOS,  
PROMEDIO POR SECCION Y ESTUDIANTE-SECCIÓN/CRÉDITO POR DEPARTAMENTO  
2011-2012**

Departamento	Cantidad de Cursos	Cantidad de Secciones	Estudiantes en las Secciones	Promedio Estudiante/ Sección	Estudiante Sección/ Crédito
Adm. de Empresas	36	134	3598	27	10794
Biología	24	72	1659	23	4977
Cs. Computadoras	22	46	762	17	2286
Ciencias Físicas	7	29	554	19	1662
Ciencias Sociales	11	69	1854	27	5562
Educación	22	68	1529	22	4587
Educación Física	21	61	1282	21	3846
Electrónica	30	60	915	15	2745
Español	13	76	1812	24	5436
Humanidades	21	76	1918	25	5754
Ingeniería	30	53	907	17	2721
Inglés	16	131	3242	25	9726
Matemática	18	93	2564	28	7692
Química	15	75	1837	24	5511
Sistemas de Oficina	15	35	520	15	1560
<b>Total</b>	<b>301</b>	<b>1078</b>	<b>24953</b>	<b>23</b>	<b>74859</b>

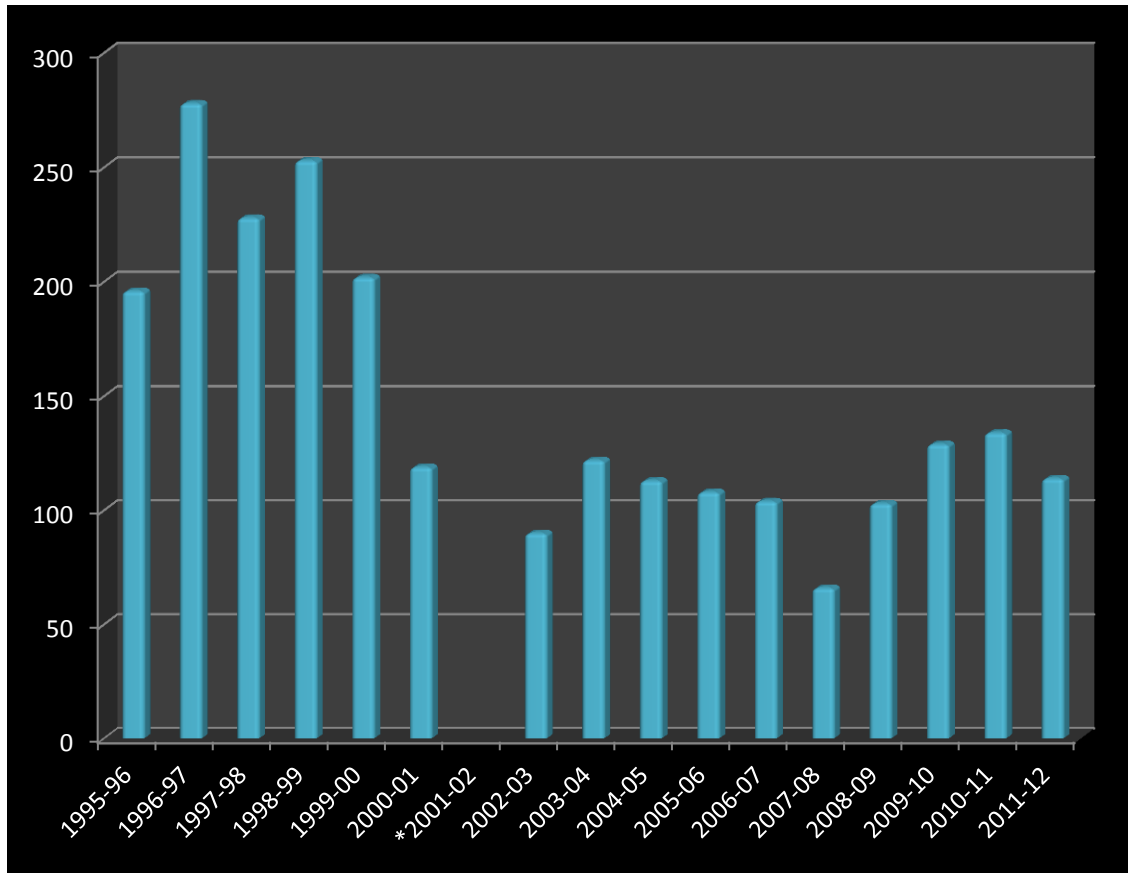
**CANTIDAD DE SECCIONES POR DEPARTAMENTO  
2011-2012**

**BAJAS TOTALES DE LA UPR EN BAYAMÓN**  
**Años Académicos 1995-96 al 2011-12**

<b>Año Académico</b>	<b>Matrícula Total</b>	<b>Total de Bajas</b>	<b>Por ciento</b>
1995-96	5066	196	3.87
1996-97	5833	278	4.77
1997-98	5827	228	3.91
1998-99	5900	253	4.29
1999-00	5797	202	3.48
2000-01	5874	119	2.02
2001-02	5864	*	*
2002-03	5500	90	1.63
2003-04	5324	122	2.29
2004-05	4852	113	2.32
2005-06	4638	108	2.32
2006-07	4565	104	2.27
2007-08	4916	66	1.30
2008-09	5014	103	2.10
2009-10	5184	129	2.50
2010-11	4992	134	2.70
2011-12	4948	114	2.30

\*Dato no recopilado para el año académico 2001-02.

**BAJAS TOTALES DE LA UPR EN BAYAMÓN**  
Años Académicos 1995-96 al 2011-12

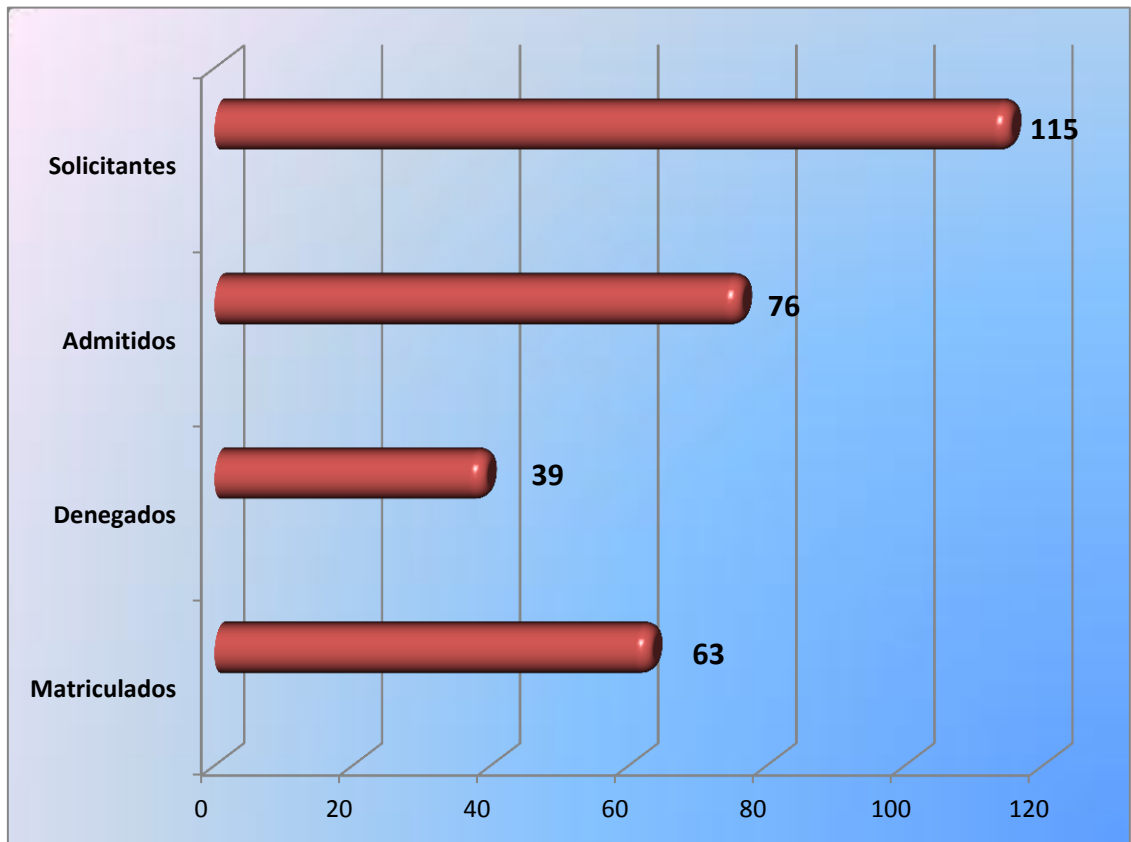


\*Dato no recopilado para el año académico 2001-02.

**DISTRIBUCIÓN DE SOLICITANTES DE TRASLADOS, ADMITIDOS, DENEGADOS Y  
MATRICULADOS POR UNIDAD DE PROCEDENCIA  
2011-2012**

Unidad de Procedencia	Solicitantes	Admitidos	Denegados	Matriculados
801 UPR - Río Piedras	38	25	13	22
802 UPR - Mayagüez	20	14	6	14
803 UPR - Ciencias Médicas	2	1	1	1
804 UPR - Cayey	2	2	0	2
840 UPR - Arecibo	7	4	3	3
842 UPR - Humacao	13	13	0	9
843 UPR - Ponce	7	5	2	4
844 UPR - Aguadilla	6	3	3	2
845 UPR - Carolina	39	23	16	18
846 UPR - Utuado	9	4	5	4
<b>Total</b>	<b>115</b>	<b>76</b>	<b>39</b>	<b>63</b>

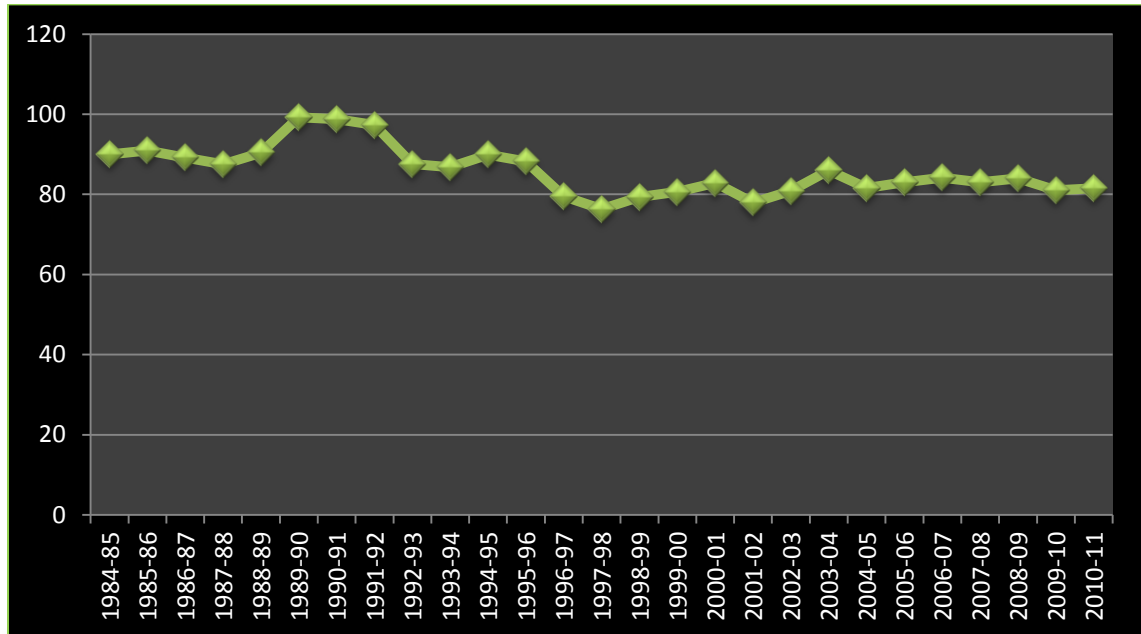
### SOLICITANTES DE TRASLADOS, ADMITIDOS, DENEGADOS Y MATRICULADOS 2011-2012



**TASA ANUAL DE RETENCIÓN**  
**Años Académicos 1984-85 al 2010-11**

Años	Tasa Anual de Retención
1984-85	89.95
1985-86	90.93
1986-87	89.18
1987-88	87.51
1988-89	90.38
1989-90	99.27
1990-91	98.73
1991-92	97.35
1992-93	87.56
1993-94	86.78
1994-95	89.91
1995-96	88.20
1996-97	79.48
1997-98	76.32
1998-99	79.37
1999-00	80.66
2000-01	82.85
2001-02	77.94
2002-03	80.88
2003-04	85.96
2004-05	81.61
2005-06	83.00
2006-07	84.15
2007-08	83.00
2008-09	84.00
2009-10	81.00
2010-11	81.50

### TASA ANUAL DE RETENCIÓN 1984-85 al 2010-11



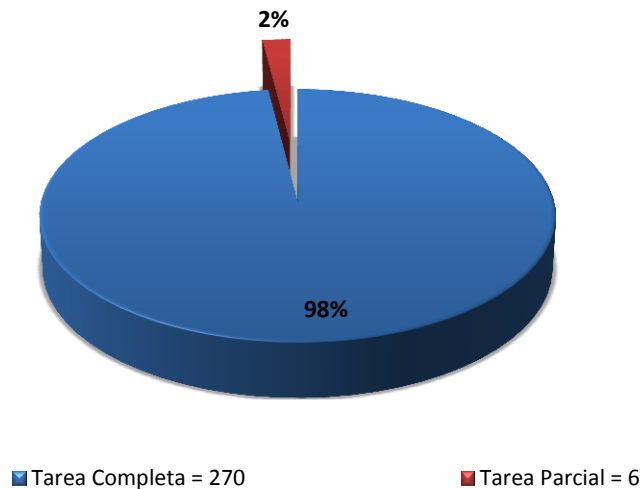
**DISTRIBUCIÓN DEL PERSONAL ADMINISTRATIVO DE TAREA COMPLETA  
Y TAREA PARCIAL POR DEPENDENCIA Y GÉNERO  
2011-12**

DEPENDENCIA U OFICINA	PERSONAL ADMINISTRATIVO					
	TAREA COMPLETA			TAREA PARCIAL		
	Total	M	F	Total	M	F
<b>TOTAL</b>	<b>270</b>	<b>134</b>	<b>136</b>	<b>6</b>	<b>2</b>	<b>4</b>
Actividades Atléticas	3	2	1	1		1
Actividades Sociales y Cult.	2	1	1			
Administración de Empresas	1		1			
Admisiones	5	2	3			
Asistencia Económica	8	3	5			
Asistencia Económica Fiscal	2	1	1			
Asuntos Legales	1		1			
Audiovisual	8	5	3			
Biblioteca	12	4	8	1		1
Biología	5		5			
Calidad Amb. y Seg. Ocup.						
Calidad de Vida	1		1			
Centro de Impresos	4	4				
Centro de Sist. de Información	13	8	5			
Ciencias Computadoras	4	2	2			
Ciencias Físicas	2	1	1			
Ciencias Sociales						
Cobros y Reclamaciones	1	1				
Compras y Suministros	8	2	6			
Consejería y Orientación	1		1			
Contabilidad	1		1			
Cuadro Telefónico	1		1			
Decanato de Asuntos Est.	10	1	9			
Educación	7	1	6	1		1
Educación Física						
Español						
Finanzas	3		3			
Humanidades	1		1			
Ingeniería	3		3			
Inglés	2	1	1			
Junta Acad. y Senado Acad.	2		2			
Mantenimiento de Edificios	35	30	5			
Mantenimiento de Terrenos	6	6				
Matemáticas	1		1			
Nóminas	1		1	1		1
Oficina Postal	1	1				

DEPENDENCIA U OFICINA	PERSONAL ADMINISTRATIVO					
	TAREA COMPLETA			TAREA PARCIAL		
	Total	M	F	Total	M	F
Oficina de Decano As. Acad.	6	2	4			
Oficina de Decano As. Adm.	3	2	1			
Oficina Procurador Estudiantil	1		1			
Oficina Rector	5	1	4			
Pagaduría	1	1				
Planificación Académica	4	1	3			
Pre-Intervención	4	2	2			
Presupuesto	4	2	2			
Programa de Honor						
Prog. Educ. Continua y Ext.	3		3	1	1	
Propiedad	3	2	1			
Química	2		2			
Recaudaciones	2	1	1			
Recursos Físicos	3	1	2			
Recursos Humanos	8		8			
Registraduría	12		12			
Remodelación y Rep.	21	21				
Servicios Impedidos	1		1			
Servicios Médicos	5		5			
Sistemas de Oficinas	3		3			
Teatro						
Tecnología Electrónica	3	2	1			
Transportación	4	4				
Vigilancia y Seguridad	17	16	1	1	1	

**NOTA:** Esta información es basada en plazas que existen actualmente en cada Oficina o Decanato no es basada en incumbentes físicamente en el lugar.

#### PERSONAL ADMINISTRATIVO DE TAREA COMPLETA Y TAREA PARCIAL

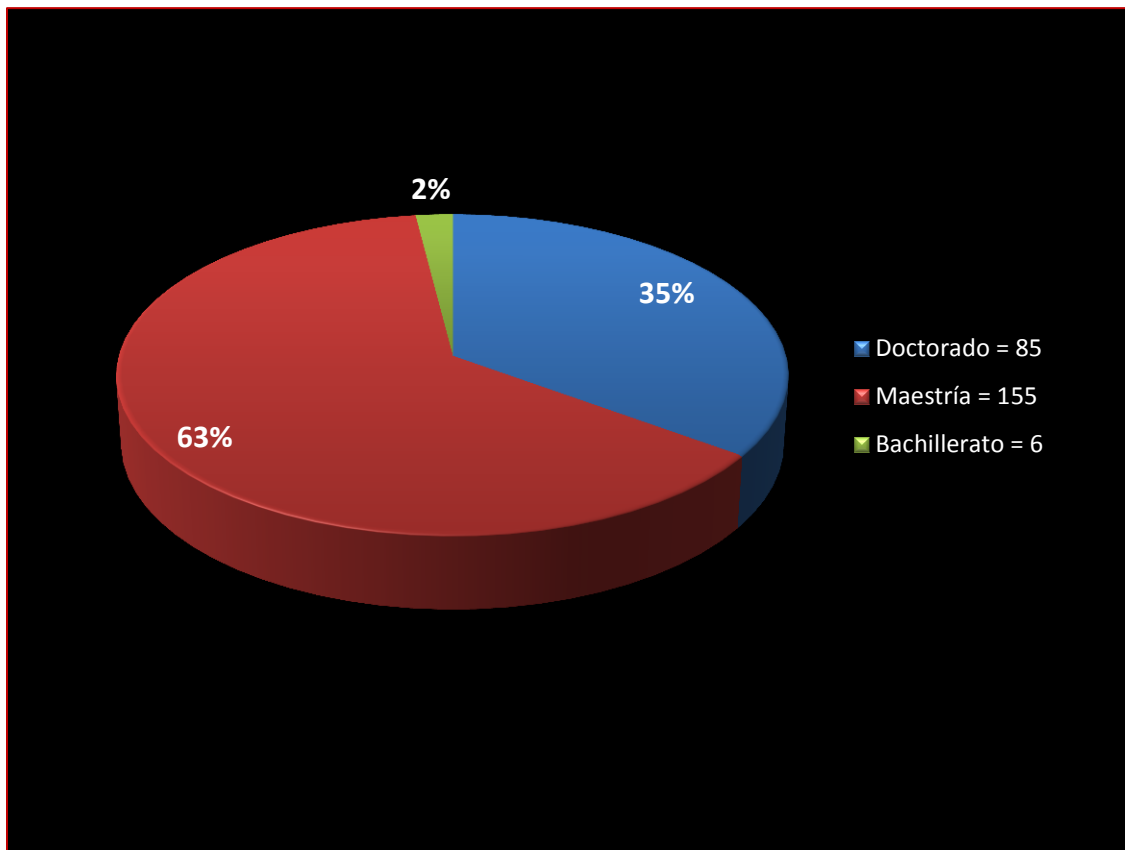


**PERSONAL DOCENTE POR FACULTAD, PREPARACIÓN ACADÉMICA Y GÉNERO  
2011-2012**

Departamento	Doctorado			Maestría			Bachillerato			Total
	F	M	T	F	M	T	F	M	T	
Adm. Empresas	2	1	3	12	9	21			0	24
Biblioteca			0	4	2	6			0	6
Biología	6	3	9	2	1	3			0	12
Ciencias de Comp.		3	3	1	7	8			0	11
Ciencias Físicas	1	5	6		2	2			0	8
Ciencias Sociales	8	4	12	5		5	1		1	18
Consejería y Orientación	1		1	6	5	11			0	12
Dec. As. Estudiantiles			0			0			0	0
Educación	9	1	10	5		5	1		1	16
Educación Física		3	3	1	8	9			0	12
Español	2	2	4	9	2	11			0	15
Humanidades	4	3	7	6	3	9			0	16
Ingeniería	1	2	3	1	5	6			0	9
Inglés	3	1	4	9	2	11		1	1	16
Matemáticas		2	2	4	10	14		1	1	17
Oficina de Decano Adm			0		1	1			0	1
Oficina de Decano Aca.			0	1		1			0	1
Oficina Rector		1	1			0			0	1
Química	7	2	9	3		3			0	12
Sistemas de Oficina	1		1	5	1	6			0	7
Tecnología Electrónica		3	3	2	8	10			0	13
Universidad Nocturna	1	1	2	8	4	12		1	1	15
Sin Identificar		2	2	1		1	1		1	4

<b>Gran Total</b>	<b>46</b>	<b>39</b>	<b>85</b>	<b>85</b>	<b>70</b>	<b>155</b>	<b>3</b>	<b>3</b>	<b>6</b>	<b>246</b>
-------------------	-----------	-----------	-----------	-----------	-----------	------------	----------	----------	----------	------------

**PERSONAL DOCENTE POR PREPARACIÓN ACADÉMICA  
2011-12**

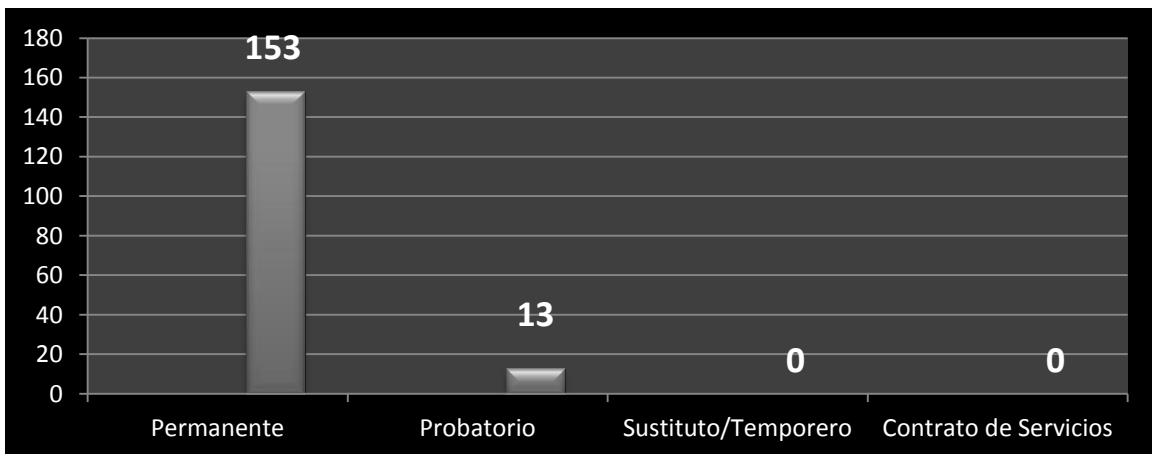


**PERSONAL DOCENTE POR TIPO DE CONTRATO, DEPARTAMENTO Y GÉNERO  
A TAREA COMPLETA  
2011-2012**

Departamento	Permanente			Probatorio			Sustituto/ Temporero			Contrato de Servicios			Total
	F	M	T	F	M	T	F	M	T	F	M	T	
Adm. Empresas	10	6	16	1		1			0			0	17
Biblioteca	3	1	4	1	1	2			0			0	6
Biología	6	4	10			0			0			0	10
Cs. Computadoras	1	6	7		3	3			0			0	10
Ciencias Físicas		6	6		1	1			0			0	7
Ciencias Sociales	6	3	9		1	1			0			0	10
Consejería y Orientación	5	4	9			0			0			0	9
Dec. Asuntos Estudiantiles			0			0			0			0	0
Educación	10	0	10			0			0			0	10
Educación Física	1	6	7		1	1			0			0	8
Español	6	2	8	1	1	2			0			0	10
Humanidades	5	5	10			0			0			0	10
Ingeniería	2	6	8			0			0			0	8
Inglés	8	2	10			0			0			0	10
Matemáticas	3	7	10		1	1			0			0	11
Ofic. Dec. Adm.		1	1			0			0			0	1
Ofic. Rector		1	1			0			0			0	1
Química	8	1	9			0			0			0	9
Sistemas de Ofic.	4		4	1		1			0			0	5
Tec. Electrónica	2	10	12			0			0			0	12
Sin Clasificar	1	1	2			0			0			0	2

<b>Gran Total</b>	<b>81</b>	<b>72</b>	<b>153</b>	<b>4</b>	<b>9</b>	<b>13</b>			<b>0</b>			<b>0</b>	<b>166</b>
-------------------	-----------	-----------	------------	----------	----------	-----------	--	--	----------	--	--	----------	------------

**PERSONAL DOCENTE POR TIPO DE NOMBRAMIENTO**



**DISTRIBUCIÓN DEL PERSONAL DOCENTE POR DEPARTAMENTO,  
RANGO ACADÉMICO Y GÉNERO  
2011-2012**

Departamento	Catedrático			Cat. Asociado			Cat. Auxiliar			Instructor			Total
	F	M	T	F	M	T	F	M	T	F	M	T	
Adm. Empresas	1	2	3	8	2	10	1	4	5	4	2	6	24
Biblioteca			0			0	2		2	2	2	4	6
Biología	1	1	2	4	1	5	2	1	3	1	1	2	12
Cs. Computadoras			0	1	4	5		4	4		2	2	11
Ciencias Físicas		2	2		4	4		1	1	1		1	8
Ciencias Sociales	3	2	5	1	1	2	2	1	3	8		8	18
Consejería y Ori.	3	2	5	2	2	4			0	2	1	3	12
Dec. As. Est.			0			0			0			0	0
Educación	3		3			3	4	1	5	5		5	16
Educación Física		2	2			1		4	4		5	5	12
Español	2	1	3	3	1	4	3		3	3	2	5	15
Humanidades	3	2	5	1	2	3	3	2	5	3		3	16
Ingeniería		2	2	1		1		4	4	1	1	2	9
Inglés	2		2	2	2	4	4		4	4	2	6	16
Matemáticas	2	5	7			0	1	3	4	1	5	6	17
Ofic. Dec. Adm.			0			0			0		1	1	1
Ofic. Dec. Aca.			0			0			0	1		1	1
Ofic. Rector			0		1	1			0			0	1
Química	3	1	4	4		4	2	1	3	1		1	12
Sists. de Oficina		1	1			0	4		4	2		2	7
Tec. Electrónica		2	2	1	5	6	1	3	4		1	1	13
Univ. Noct.			0			0			0	9	6	15	15
Sin Clasificar		1	1			0		1	1	2		2	4

<b>Gran Total</b>	<b>23</b>	<b>26</b>	<b>49</b>	<b>32</b>	<b>25</b>	<b>57</b>	<b>29</b>	<b>30</b>	<b>59</b>	<b>50</b>	<b>31</b>	<b>81</b>	<b>246</b>
-------------------	-----------	-----------	-----------	-----------	-----------	-----------	-----------	-----------	-----------	-----------	-----------	-----------	------------

**Personal Docente por Rango Académico**

